

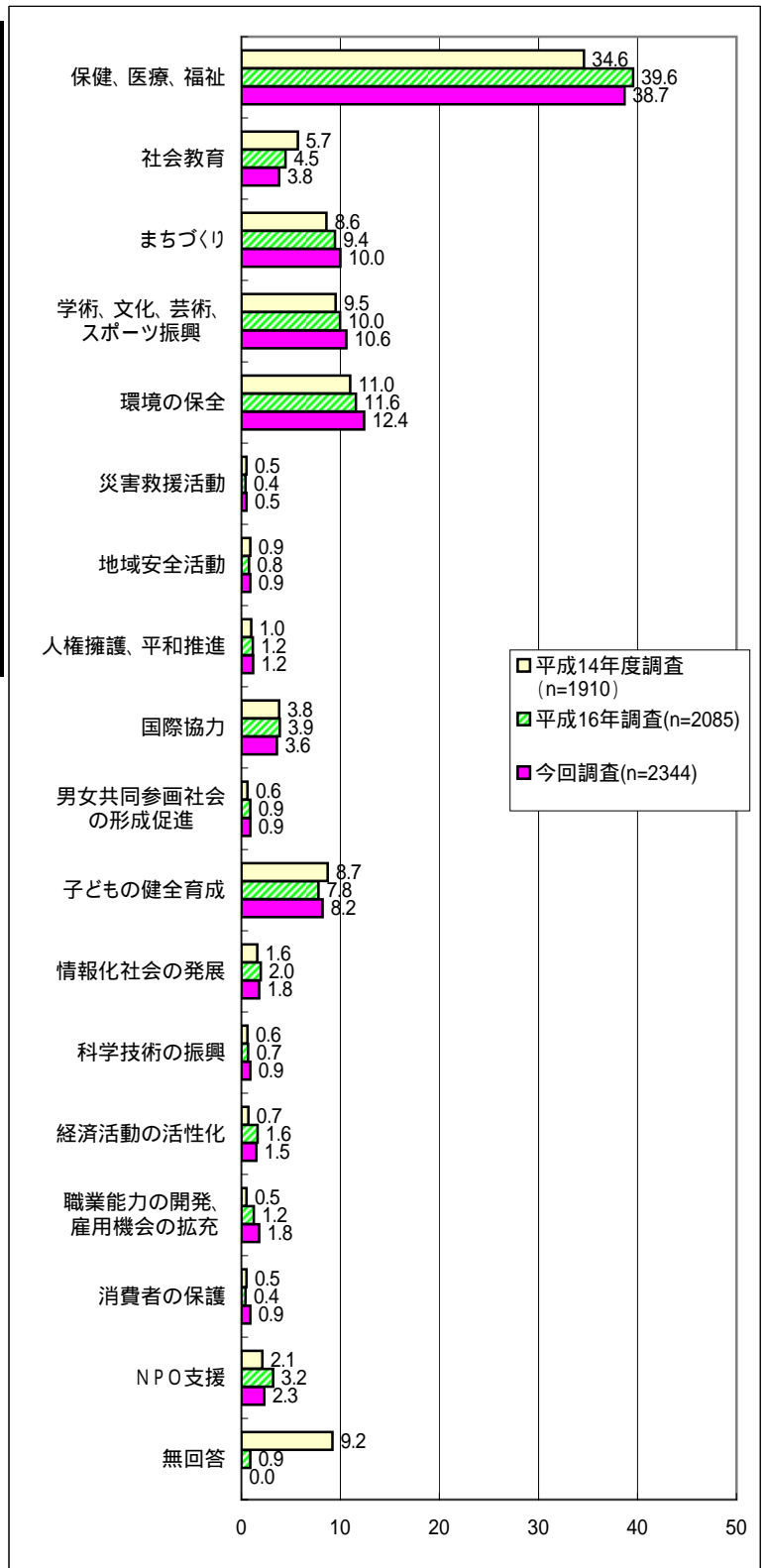
図表 - 1 主な活動分野別団体数

活動分野	今回調査 (n=2344)	平成16年 調査 (n=2085)	平成14年度 調査 (n=1910)
無回答	0.0	0.9	9.2
NPO支援	2.3	3.2	2.1
消費者の保護	0.9	0.4	0.5
職業能力の開発、 雇用機会の拡充	1.8	1.2	0.5
経済活動の活性化	1.5	1.6	0.7
科学技術の振興	0.9	0.7	0.6
情報化社会の発展	1.8	2.0	1.6
子どもの健全育成	8.2	7.8	8.7
男女共同参画社会 の形成促進	0.9	0.9	0.6
国際協力	3.6	3.9	3.8
人権擁護、平和推進	1.2	1.2	1.0
地域安全活動	0.9	0.8	0.9
災害救援活動	0.5	0.4	0.5
環境の保全	12.4	11.6	11.0
学術、文化、芸術、 スポーツ振興	10.6	10.0	9.5
まちづくり	10.0	9.4	8.6
社会教育	3.8	4.5	5.7
保健、医療、福祉	38.7	39.6	34.6

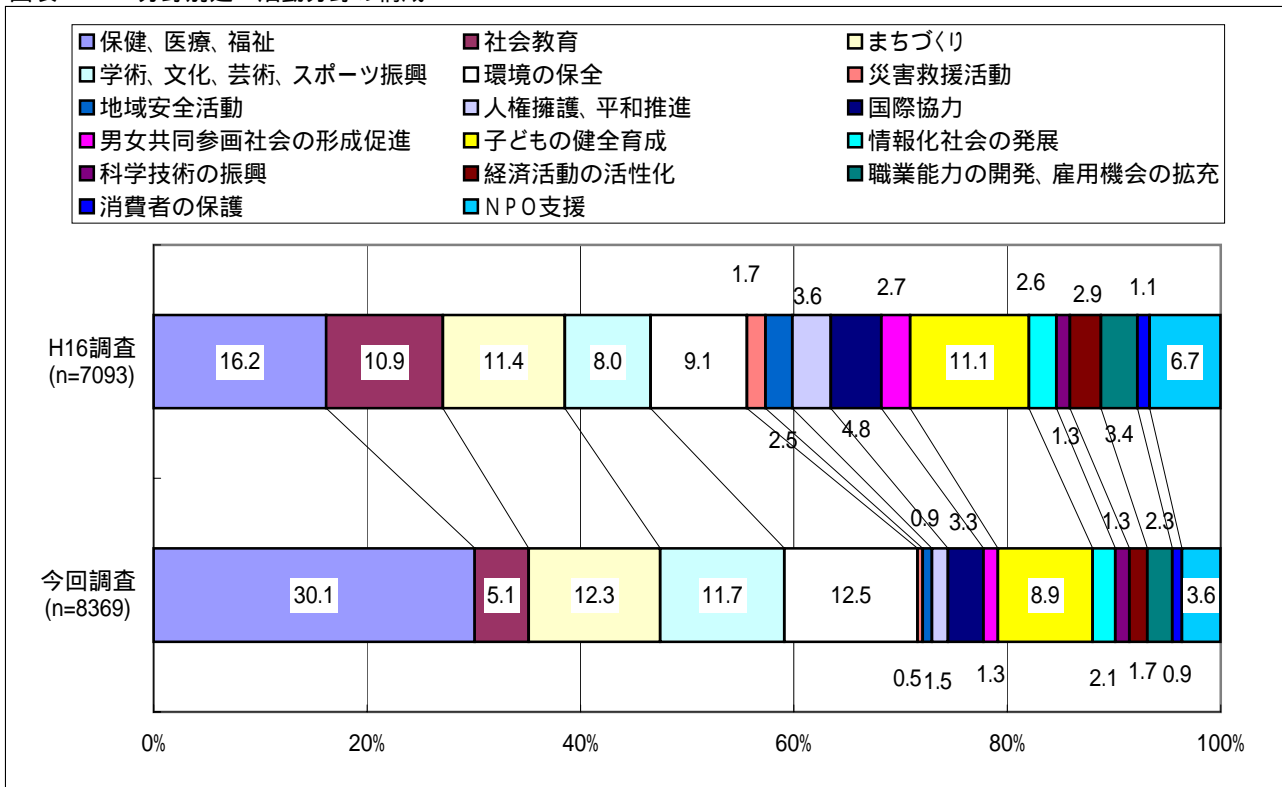
注) 平成14年度調査の活動分野は平成15年5

- Q1-1. 特定非営利法人の主な活動 (SA)

カテゴリ	件数	(全体)%
無回答	0	0
NPO支援	54	2.3
消費者の保護	20	0.9
職業能力の開発、 雇用機会の拡充	42	1.8
経済活動の活性化	36	1.5
科学技術の振興	21	0.9
情報化社会の発展	42	1.8
子どもの健全育成	192	8.2
男女共同参画社会 の形成促進	22	0.9
国際協力	85	3.6
人権擁護、平和推進	28	1.2
地域安全活動	22	0.9
災害救援活動	11	0.5
環境の保全	291	12.4
学術、文化、芸術、 スポーツ振興	248	10.6
まちづくり	234	10
社会教育	90	3.8
保健、医療、福祉	906	38.7
サンプル数 (%ベース)	2344	100




図表 - 2 分野別延べ活動分野の構成



	今回調査 (件数)	H16調査 (件数)	今回調査 (n=8369)	H16調査 (n=7093)
保健、医療、福祉	2517	1,147	30.1	16.2
社会教育	426	776	5.1	10.9
まちづくり	1030	810	12.3	11.4
学術、文化、芸術、スポーツ振興	975	570	11.7	8.0
環境の保全	1045	642	12.5	9.1
災害救援活動	39	123	0.5	1.7
地域安全活動	74	178	0.9	2.5
人権擁護、平和推進	125	255	1.5	3.6
国際協力	279	337	3.3	4.8
男女共同参画社会の形成促進	112	192	1.3	2.7
子どもの健全育成	744	789	8.9	11.1
情報化社会の発展	177	182	2.1	2.6
科学技術の振興	110	89	1.3	1.3
経済活動の活性化	142	208	1.7	2.9
職業能力の開発、雇用機会の拡充	194	241	2.3	3.4
消費者の保護	77	81	0.9	1.1
NPO支援	303	473	3.6	6.7
延べ団体数合計	8,369	7,093	100.0	100.0
回答団体数	2,344	2,085		
平均回答数	3.6	3.4		

図表 - 3 他の活動分野への進出状況

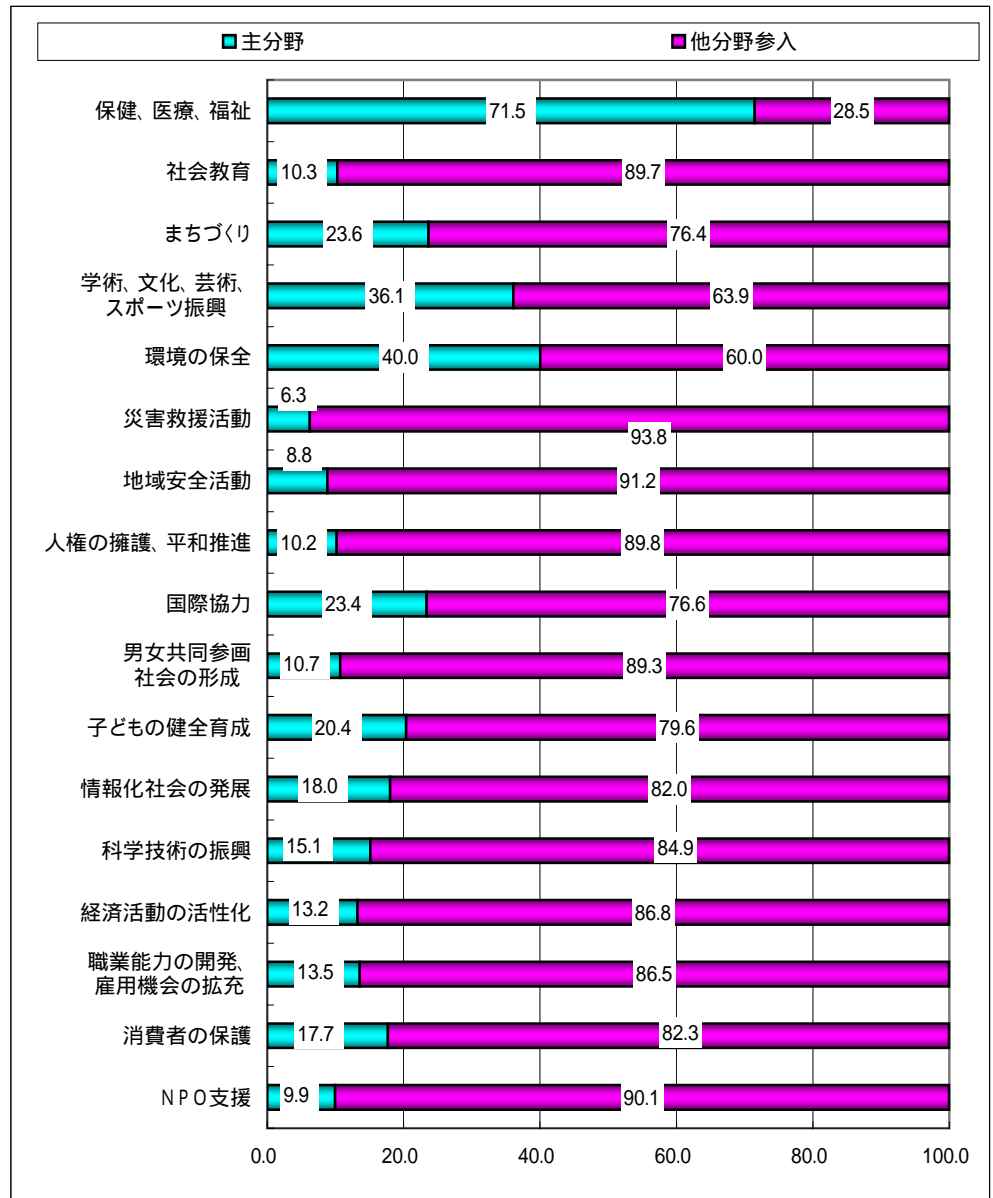
	主分野	従分野
NPO支援	17.8	82.2
消費者の保護	26.0	74.0
職業能力の開発	21.6	78.4
経済活動の活性化	25.4	74.6
科学技術の振興	19.1	80.9
情報化社会の発展	23.7	76.3
子どもの健全育成	25.8	74.2
男女共同参画 社会形成促進	19.6	80.4
国際協力の活動	30.5	69.5
人権の擁護、 平和の推進	22.4	77.6
地域安全活動	29.7	70.3
災害救援活動	28.2	71.8
環境の保全	27.8	72.2
学術、文化、芸術	25.4	74.6
まちづくり推進	22.7	77.3
社会教育	21.1	78.9
保健、医療、福祉	36.0	64.0



活動分野 (主従合計)	合計	主分野	従分野	保健、 医療、 福祉	社会 教育	まち づくり 推進	ス ポ ー ツ 振 興	学 術、 文 化、 芸 術、	環 境 の 保 全	災 害 救 援 活 動	地 域 安 全 活 動	平 和 の 推 進、 人 権 の 擁 護、	国 際 協 力 の 活 動	社 会 形 成 促 進	男 女 共 同 参 画	子 ど も の 健 全 育 成	情 報 化 社 会 の 発 展	科 学 技 術 の 振 興	経 済 活 動 の 活 性 化	雇 用 機 会 拡 充	職 業 能 力 の 開 発、	消 費 者 の 保 護	N P O 支 援	無 効
主たる活動分野																								
NPO支援	303	54	249	23	22	31	17	18	15	11	13	13	14	20	16	8	11	11	6	54	0			
消費者の保護	77	20	57	9	1	4	4	6	2	5	2	1	2	4	3	0	7	2	20	5	0			
職業能力の開 発	194	42	152	18	21	11	8	8	5	5	5	8	7	15	8	4	15	42	2	12	0			
経済活動の活性化	142	36	106	5	11	13	7	11	1	1	0	7	1	5	8	8	36	14	3	11	0			
科学技術の振興	110	21	89	3	11	9	10	11	2	2	0	9	0	4	7	21	8	6	1	6	0			
情報化社会の発展	177	42	135	8	23	19	9	6	3	4	1	4	1	10	42	5	14	14	4	10	0			
子どもの健全育成	744	192	552	77	113	65	64	33	5	13	38	23	31	192	11	2	10	20	7	40	0			
男女共同参画 社会形成促進	112	22	90	7	12	11	7	3	0	2	12	7	22	13	3	0	1	7	1	4	0			
国際協力の活動	279	85	194	14	24	11	20	18	12	4	18	85	6	25	2	2	8	9	0	21	0			
人権の擁護、 平和の推進	125	28	97	12	12	11	7	4	2	5	28	7	6	9	2	2	3	6	2	7	0			
地域安全活動	74	22	52	2	4	7	3	10	10	22	1	3	0	2	3	1	0	1	0	5	0			
災害救援活動	39	11	28	2	2	2	0	5	11	6	2	2	0	4	0	1	0	0	0	2	0			
環境の保全	1045	291	754	36	101	155	56	291	17	35	9	45	14	109	19	25	44	21	13	55	0			
学術、文化、芸術	975	248	727	59	131	108	248	49	9	13	17	45	22	143	20	14	15	17	5	60	0			
まちづくり推進	1030	234	796	54	90	234	94	128	24	46	5	32	16	84	35	17	62	25	15	69	0			
社会教育	426	90	336	33	90	40	34	26	9	9	8	26	12	39	17	12	13	17	9	32	0			
保健、医療、福祉	2517	906	1,611	906	206	259	99	100	49	66	116	47	52	264	37	17	25	98	25	151	0			
合計	8,369	2,344	6,025	1,268	874	990	687	727	176	249	275	364	206	942	233	139	272	310	113	544	0			

図表 - 4 他の活動分野からの参入状況

分野	主分野	他分野参入	合計
NPO支援	9.9	90.1	100
消費者の保護	17.7	82.3	100
職業能力の開発、 雇用機会の拡充	13.5	86.5	100
経済活動の活性化	13.2	86.8	100
科学技術の振興	15.1	84.9	100
情報化社会の発展	18.0	82.0	100
子どもの健全育成	20.4	79.6	100
男女共同参画 社会の形成	10.7	89.3	100
国際協力	23.4	76.6	100
人権の擁護、平和 推進	10.2	89.8	100
地域安全活動	8.8	91.2	100
災害救援活動	6.3	93.8	100
環境の保全	40.0	60.0	100
学術、文化、芸術、 スポーツ振興	36.1	63.9	100
まちづくり	23.6	76.4	100
社会教育	10.3	89.7	100
保健、医療、福祉	71.5	28.5	100



	他分野からの参入	合計	保健、医療、福祉	社会教育	まちづくり推進	学術、文化、芸術、スポーツ振興	環境の保全	災害救援活動	地域安全活動	人権の擁護、平和の推進	国際協力の活動	男女共同参画、社会形成促進	子どもの健全育成	情報化社会の発展	科学技術の振興	経済活動の活性化	職業能力の開発、雇用機会の拡充	消費者の保護	NPO支援	回答団体数
回答数		8369	1268	874	990	687	727	176	249	275	364	206	942	233	139	272	310	113	544	2344
保健、医療、福祉	28.5	30.1	71.5	23.6	26.2	14.4	13.8	27.8	26.5	42.2	12.9	25.2	28.0	15.9	12.2	9.2	31.6	22.1	27.8	38.7
社会教育	89.7	5.1	2.6	10.3	4.0	4.9	3.6	5.1	3.6	2.9	7.1	5.8	4.1	7.3	8.6	4.8	5.5	8.0	5.9	3.8
まちづくり推進	76.4	12.3	4.3	10.3	23.6	13.7	17.6	13.6	18.5	1.8	8.8	7.8	8.9	15.0	12.2	22.8	8.1	13.3	12.7	10.0
学術、文化、芸術、 スポーツ振興	63.9	11.7	4.7	15.0	10.9	36.1	6.7	5.1	5.2	6.2	12.4	10.7	15.2	8.6	10.1	5.5	5.5	4.4	11.0	10.6
環境の保全	60.0	12.5	2.8	11.6	15.7	8.2	40.0	9.7	14.1	3.3	12.4	6.8	11.6	8.2	18.0	16.2	6.8	11.5	10.1	12.4
災害救援活動	93.8	0.5	0.2	0.2	0.2	0.0	0.7	6.3	2.4	0.7	0.5	0.0	0.4	0.0	0.7	0.0	0.0	0.0	0.4	0.5
地域安全活動	91.2	0.9	0.2	0.5	0.7	0.4	1.4	5.7	8.8	0.4	0.8	0.0	0.2	1.3	0.7	0.0	0.3	0.0	0.9	0.9
人権の擁護、 平和の推進	89.8	1.5	0.9	1.4	1.1	1.0	0.6	1.1	2.0	10.2	1.9	2.9	1.0	0.9	1.4	1.1	1.9	1.8	1.3	1.2
国際協力の活動	76.6	3.3	1.1	2.7	1.1	2.9	2.5	6.8	1.6	6.5	23.4	2.9	2.7	0.9	1.4	2.9	2.9	0.0	3.9	3.6
男女共同参画 社会形成促進	89.3	1.3	0.6	1.4	1.1	1.0	0.4	0.0	0.8	4.4	1.9	10.7	1.4	1.3	0.0	0.4	2.3	0.9	0.7	0.9
子どもの健全育成	79.6	8.9	6.1	12.9	6.6	9.3	4.5	2.8	5.2	13.8	6.3	15.0	20.4	4.7	1.4	3.7	6.5	6.2	7.4	8.2
情報化社会の発展	82.0	2.1	0.6	2.6	1.9	1.3	0.8	1.7	1.6	0.4	1.1	0.5	1.1	18.0	3.6	5.1	4.5	3.5	1.8	1.8
科学技術の振興	84.9	1.3	0.2	1.3	0.9	1.5	1.5	1.1	0.8	0.0	2.5	0.0	0.4	3.0	15.1	2.9	1.9	0.9	1.1	0.9
経済活動の活性化	86.8	1.7	0.4	1.3	1.3	1.0	1.5	0.6	0.4	0.0	1.9	0.5	0.5	3.4	5.8	13.2	4.5	2.7	2.0	1.5
職業能力の開発、 雇用機会の拡充	86.5	2.3	1.4	2.4	1.1	1.2	1.1	2.8	2.0	1.8	2.2	3.4	1.6	3.4	2.9	5.5	13.5	1.8	2.2	1.8
消費者の保護	82.3	0.9	0.7	0.1	0.4	0.6	0.8	1.1	2.0	0.7	0.3	1.0	0.4	1.3	0.0	2.6	0.6	17.7	0.9	0.9

NPO支援	90.1	3.6	1.8	2.5	3.1	2.5	2.5	8.5	4.4	4.7	3.6	6.8	2.1	6.9	5.8	4.0	3.5	5.3	9.9	2.3
-------	------	-----	-----	-----	-----	-----	-----	-----	-----	-----	-----	-----	-----	-----	-----	-----	-----	-----	-----	-----

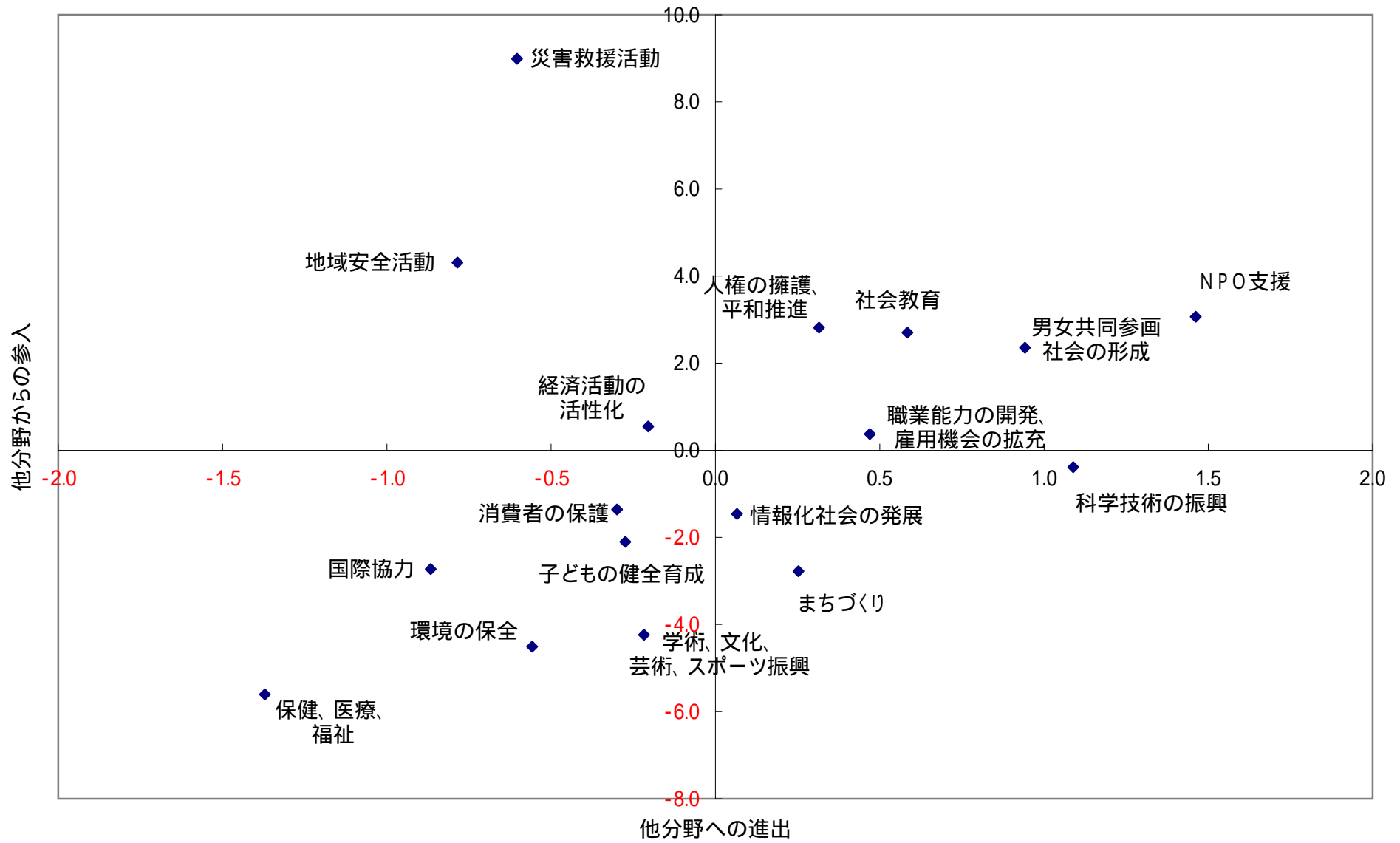
	主分野 団体数	他分野 進出	他分野 進出割合	他分野 進出割合 差分	他分野 から 参入	他分野 から 参入割合	他分野 から 参入割合 差分
保健、医療、福祉	906	1611	1.8	-1.4	362	0.4	-5.6
社会教育	90	336	3.7	0.6	784	8.7	2.7
まちづくり	234	796	3.4	0.3	756	3.2	-2.8
学術、文化、芸術、 スポーツ振興	248	727	2.9	-0.2	439	1.8	-4.2
環境の保全	291	754	2.6	-0.6	436	1.5	-4.5
災害救援活動	11	28	2.5	-0.6	165	15.0	9.0
地域安全活動	22	52	2.4	-0.8	227	10.3	4.3
人権の擁護、平和 推進	28	97	3.5	0.3	247	8.8	2.8
国際協力	85	194	2.3	-0.9	279	3.3	-2.7
男女共同参画社会 の形成	22	90	4.1	0.9	184	8.4	2.4
子どもの健全育成	192	552	2.9	-0.3	750	3.9	-2.1
情報化社会の発展	42	135	3.2	0.1	191	4.5	-1.5
科学技術の振興	21	89	4.2	1.1	118	5.6	-0.4
経済活動の活性化	36	106	2.9	-0.2	236	6.6	0.5
職業能力の開発、 雇用機会の拡充	42	152	3.6	0.5	268	6.4	0.4
消費者の保護	20	57	2.9	-0.3	93	4.7	-1.4
NPO支援	54	249	4.6	1.5	490	9.1	3.1
合計	2344	6,025			6,025		
平均値		354	3.15		354	6.01	

\*差分は、各分野の割合と割合平均値の差分になります。

図表 - 5 各活動分野への進出・参入状況

	合計	保健、 医療、 福祉	社会 教育	まち づくり 推進	学術、 文化、 芸術、 スポーツ 振興	環境 の保全	災害 救援 活動	地域 安全 活動	人権 の擁護、 平和の 推進	国際 協力の 活動	男女 共同 参画 社会 形成 促進	子 ども の健 全育 成	情 報化 社会 の発 展	科 学技 術の 振興	経 済活 動の 活 性化	職 業能 力の 開 発、 雇 用機 会 拡 充	消 費者 の保 護	N P O 支 援	無 効	回 答 団 体 数
合計	8,369	1268	874	990	687	727	176	249	275	364	206	942	233	139	272	310	113	544	0	2,344
保健、医療、福祉	2517	906	206	259	99	100	49	66	116	47	52	264	37	17	25	98	25	151	0	906
社会教育	426	33	90	40	34	26	9	9	8	26	12	39	17	12	13	17	9	32	0	90
まちづくり推進	1030	54	90	234	94	128	24	46	5	32	16	84	35	17	62	25	15	69	0	234
学術、文化、芸術、 スポーツ振興	975	59	131	108	248	49	9	13	17	45	22	143	20	14	15	17	5	60	0	248
環境の保全	1045	36	101	155	56	291	17	35	9	45	14	109	19	25	44	21	13	55	0	291
災害救援活動	39	2	2	2	0	5	11	6	2	2	0	4	0	1	0	0	0	2	0	11
地域安全活動	74	2	4	7	3	10	10	22	1	3	0	2	3	1	0	1	0	5	0	22
人権の擁護、 平和の推進	125	12	12	11	7	4	2	5	28	7	6	9	2	2	3	6	2	7	0	28
国際協力の活動	279	14	24	11	20	18	12	4	18	85	6	25	2	2	8	9	0	21	0	85
男女共同参画 社会形成促進	112	7	12	11	7	3	0	2	12	7	22	13	3	0	1	7	1	4	0	22
子どもの健全育成	744	77	113	65	64	33	5	13	38	23	31	192	11	2	10	20	7	40	0	192
情報化社会の発展	177	8	23	19	9	6	3	4	1	4	1	10	42	5	14	14	4	10	0	42
科学技術の振興	110	3	11	9	10	11	2	2	0	9	0	4	7	21	8	6	1	6	0	21
経済活動の活性化	142	5	11	13	7	11	1	1	0	7	1	5	8	8	36	14	3	11	0	36
職業能力の開発、 雇用機会拡充	194	18	21	11	8	8	5	5	5	8	7	15	8	4	15	42	2	12	0	42
消費者の保護	77	9	1	4	4	6	2	5	2	1	2	4	3	0	7	2	20	5	0	20
NPO支援	303	23	22	31	17	18	15	11	13	13	14	20	16	8	11	11	6	54	0	54

他分野からの参入		362	784	756	439	436	165	227	247	279	184	750	191	118	236	268	93	490	
----------	--	-----	-----	-----	-----	-----	-----	-----	-----	-----	-----	-----	-----	-----	-----	-----	----	-----	--

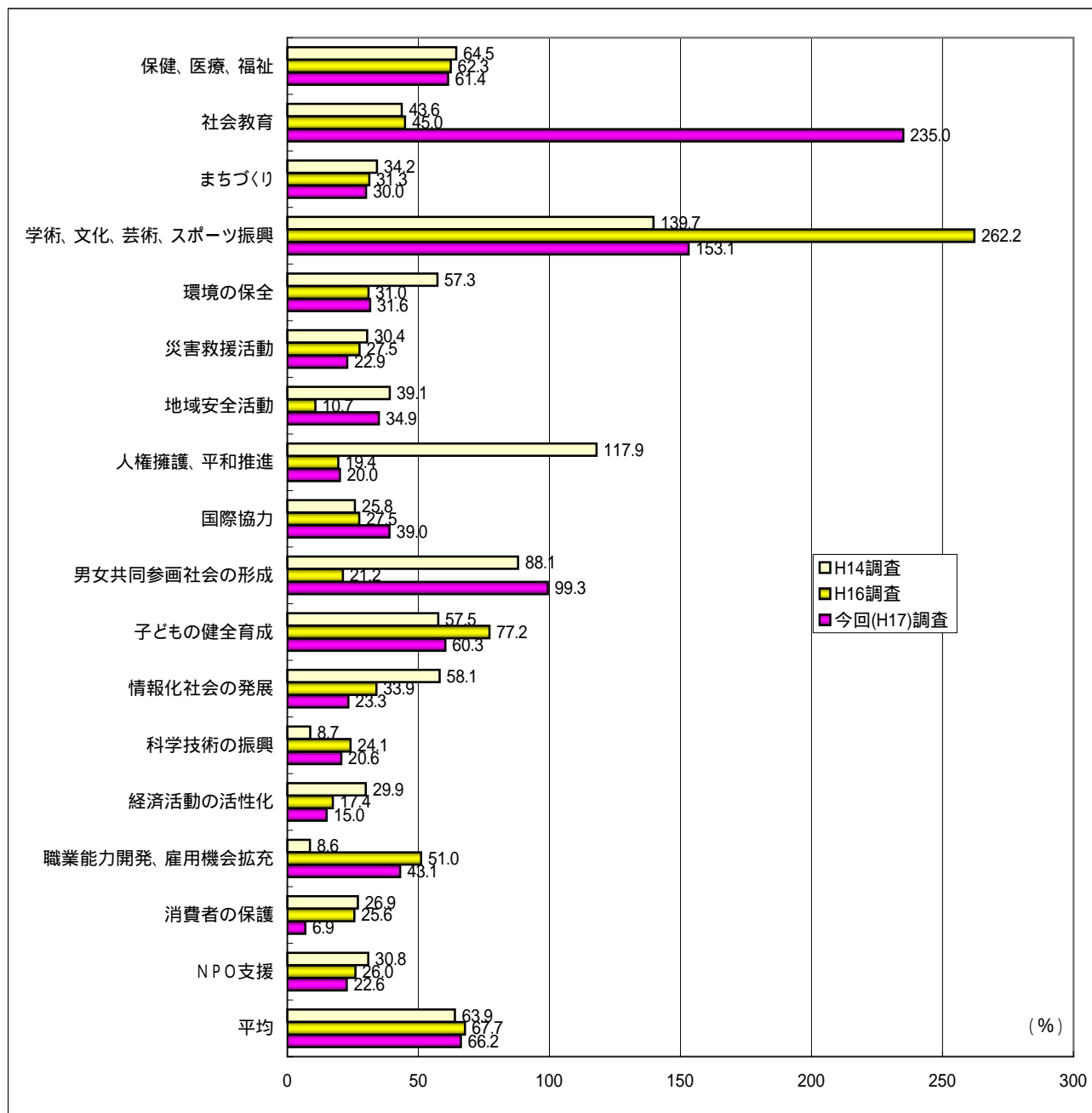




-6活動分野別月平均参加者数

月平均参加者数

主な活動分野	今回(H17)調査	H16調査	H14調査
平均	66.2	67.7	63.9
NPO支援	22.6	26.0	30.8
消費者の保護	6.9	25.6	26.9
職業能力開発、雇用機会拡	43.1	51.0	8.6
経済活動の活性化	15.0	17.4	29.9
科学技術の振興	20.6	24.1	8.7
情報化社会の発展	23.3	33.9	58.1
子どもの健全育成	60.3	77.2	57.5
男女共同参画社会の形成	99.3	21.2	88.1
国際協力	39.0	27.5	25.8
人権擁護、平和推進	20.0	19.4	117.9
地域安全活動	34.9	10.7	39.1
災害救援活動	22.9	27.5	30.4
環境の保全	31.6	31.0	57.3
学術、文化、芸術、スポーツ 振興	153.1	262.2	139.7
まちづくり	30.0	31.3	34.2
社会教育	235.0	45.0	43.6
保健、医療、福祉	61.4	62.3	64.5

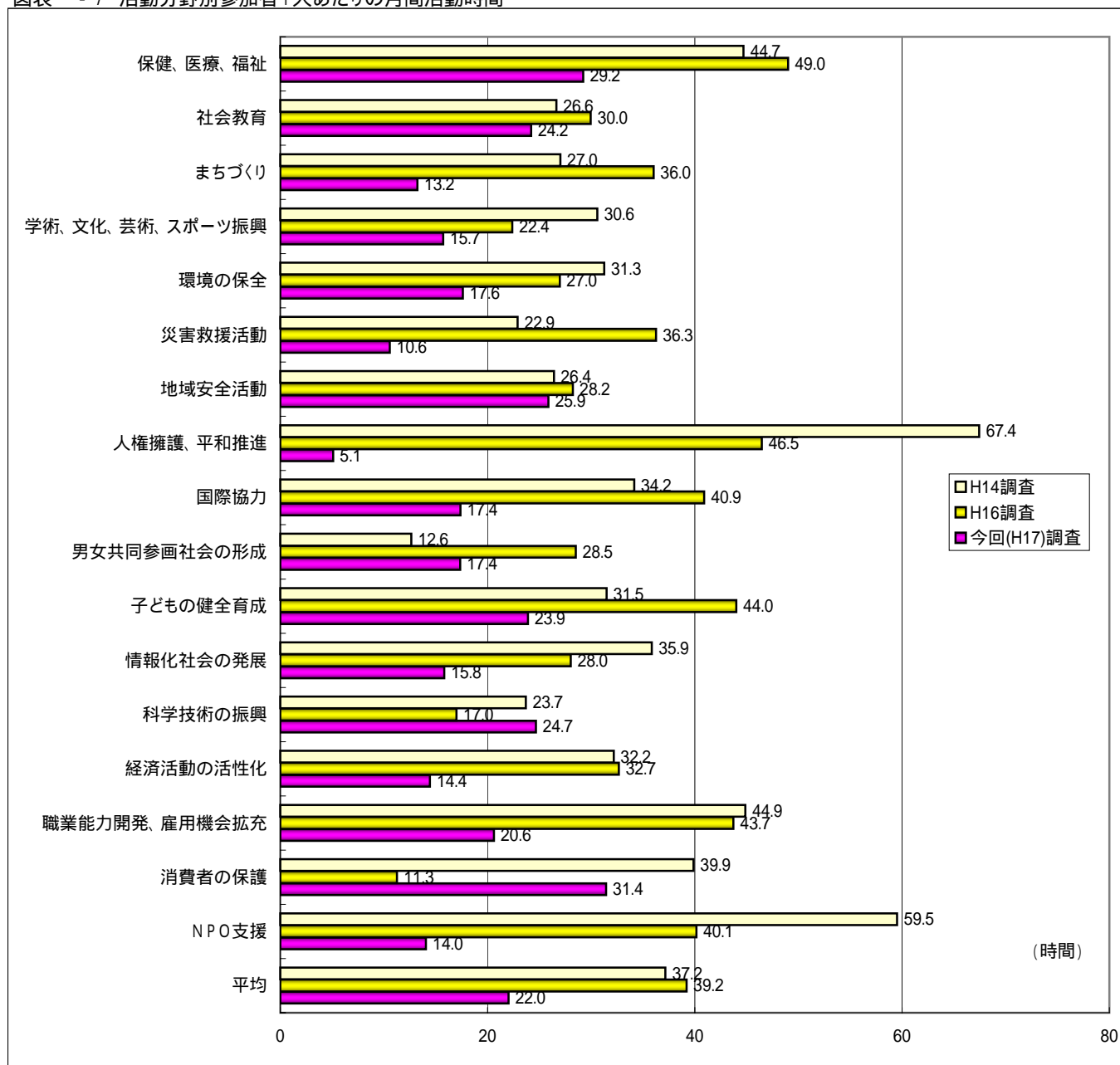


-8活動分野別月間稼働時間

参加者一人当たりの月間平均活動時間

主な活動分野	今回(H17)調査	H16調査	H14調査
平均	22.0	39.2	37.2
NPO支援	14.0	40.1	59.5
消費者の保護	31.4	11.3	39.9
職業能力開発、雇用機会拡充	20.6	43.7	44.9
経済活動の活性化	14.4	32.7	32.2
科学技術の振興	24.7	17.0	23.7
情報化社会の発展	15.8	28.0	35.9
子どもの健全育成	23.9	44.0	31.5
男女共同参画社会の形成	17.4	28.5	12.6
国際協力	17.4	40.9	34.2
人権擁護、平和推進	5.1	46.5	67.4
地域安全活動	25.9	28.2	26.4
災害救援活動	10.6	36.3	22.9
環境の保全	17.6	27.0	31.3
学術、文化、芸術、スポーツ振興	15.7	22.4	30.6
まちづくり	13.2	36.0	27.0
社会教育	24.2	30.0	26.6
社会教育	24.2	30.0	26.6
社会教育	24.2	30.0	26.6
保健、医療、福祉	29.2	49.0	44.7

図表 - 7 活動分野別参加者1人あたりの月間活動時間



<今回> -9 活動分野別ボランティア活動参加者の職業(構成比の単純平均)

(%)

主な活動分野(番号)	合計	集計対象団体数	企業・団体職員	経営者・自営業者	行政機関の職員	教員・研究者	専門家(弁護士・会計士等)	その他当該NPO以外の仕事为主	当該NPO活動が主	家事専業者	学生	退職者	その他	無効
保健、医療、福祉	906	709	8.7	6.9	0.8	2.5	2.9	8.5	23.0	26.5	4.2	10.5	5.3	197
社会教育	90	78	16.2	11.9	2.5	6.1	8.7	7.0	6.4	16.8	4.7	15.8	3.9	12
まちづくり	234	203	19.4	28.0	3.8	2.7	4.0	6.2	6.5	10.6	1.7	14.1	2.9	31
学術、文化、芸術、スポーツ振興	248	207	16.7	19.2	3.8	6.6	1.8	11.0	6.3	11.4	8.0	12.3	2.7	41
環境の保全	291	254	20.3	18.7	2.2	5.6	1.9	9.0	5.1	10.2	4.0	20.5	2.6	37
災害救援活動	11	7	26.7	5.7	8.9	4.9	1.9	20.7	2.9	1.4	15.6	11.4	0.0	4
地域安全活動	22	21	24.4	14.1	3.7	7.6	1.3	18.4	5.2	9.3	10.8	2.6	2.6	1
人権擁護、平和推進	28	24	26.4	8.9	1.6	8.7	2.5	9.7	6.0	18.5	5.3	8.1	4.2	4
国際協力	85	69	16.3	19.4	1.3	8.2	3.9	7.9	9.8	12.1	11.4	7.6	2.2	16
男女共同参画社会の形成促進	22	20	15.2	11.2	5.7	7.5	0.0	18.3	10.7	22.3	1.7	4.9	2.3	2
子どもの健全育成	192	154	10.2	6.3	1.8	5.2	2.3	10.3	13.2	25.6	13.0	7.9	4.3	38
情報化社会の発展	42	35	22.7	17.8	2.8	4.3	1.6	4.1	7.5	9.8	0.0	28.5	0.7	7
科学技術の振興	21	18	18.2	14.9	1.3	16.8	11.8	8.1	9.7	2.5	0.8	15.4	0.6	3
経済活動の活性化	36	30	17.5	19.9	3.2	6.5	12.5	4.4	5.0	3.8	2.7	20.2	0.8	6
職業能力の開発、雇用機会の拡充	42	38	23.2	21.9	3.6	6.2	9.2	8.3	4.8	10.0	4.5	6.6	1.7	4
消費者の保護	20	14	6.8	28.2	0.7	1.8	16.8	16.1	8.2	16.1	0.7	4.6	0.0	6
NPO支援	54	42	11.1	18.6	1.9	3.6	8.3	11.2	11.2	9.0	7.1	17.3	0.7	12
全体	2344	1923	14.3	13.9	2.1	4.5	3.5	8.9	13.2	18.0	5.3	12.7	3.7	421

<前回> -9 活動分野別ボランティア活動参加者の職業(構成比の単純平均)

(%)

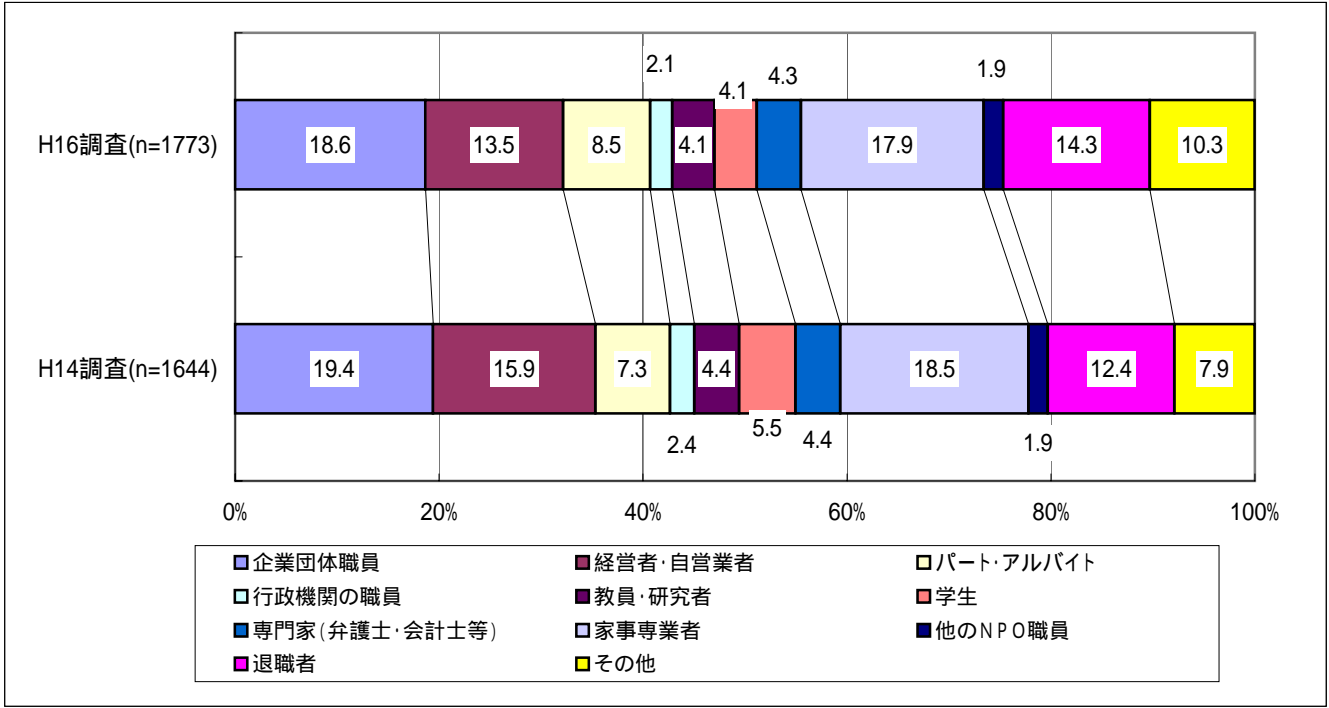
主な活動分野(番号)	合計	集計対象団体数	企業団体職員	経営者・自営業者	パート・アルバイト	行政機関の職員	教員・研究者	学生	専門家(弁護士・会計士)	家事専業者	他のNPO職員	退職者	その他
保健、医療、福祉	825	690	14.6	7.6	12.9	1.0	2.4	2.9	3.0	26.2	2.4	12.8	14.1
社会教育	93	85	21.0	13.7	5.3	3.2	6.9	4.8	6.0	13.1	3.4	15.4	7.1
まちづくり	197	172	21.5	28.5	4.2	3.0	2.0	1.5	7.7	10.3	1.0	14.8	5.2
学術、文化、芸術、スポーツ振興	208	167	24.9	14.7	6.1	3.1	5.9	5.9	1.4	13.8	0.4	14.2	9.4
環境の保全	241	210	24.5	17.7	3.6	2.5	3.3	3.7	1.8	8.8	1.1	25.2	7.8
災害救援活動	9	8	39.8	32.1	0.6	6.4	1.3	0.0	2.8	9.9	5.0	2.3	0.0
地域安全活動	16	16	43.2	18.1	0.0	7.3	1.8	0.0	6.1	4.1	0.7	17.6	0.3
人権擁護、平和推進	24	18	24.3	5.8	8.1	7.0	9.1	2.1	8.2	10.0	1.3	9.5	14.7
国際協力	81	68	21.8	19.9	4.4	2.5	6.8	9.1	5.7	13.2	0.9	8.4	7.4
男女共同参画社会の形成促進	19	18	12.2	7.8	13.9	7.1	5.0	1.3	1.5	28.4	0.3	13.5	9.0
子どもの健全育成	162	140	11.1	8.9	13.3	1.6	6.2	10.4	3.2	24.2	2.5	6.8	11.7
情報化社会の発展	41	36	24.1	11.6	4.4	1.5	10.6	2.9	1.7	11.4	0.9	22.7	8.2
科学技術の振興	14	14	28.9	23.6	1.1	2.1	24.6	2.1	1.1	0.4	0.0	15.4	0.0
経済活動の活性化	34	32	18.6	29.2	0.0	1.4	4.7	2.2	21.2	3.1	1.4	17.0	1.3
職業能力の開発、雇用機会の拡充	26	24	23.3	15.3	3.9	3.1	8.3	2.7	10.1	7.5	2.2	14.2	9.5
消費者の保護	9	9	3.9	23.4	0.3	0.6	1.3	10.2	46.1	8.1	0.1	5.0	0.9
NPO支援	67	48	12.0	14.2	6.5	4.5	3.7	4.8	10.6	10.4	8.6	12.9	11.8
無回答	19	18	21.9	10.4	6.0	2.2	9.2	12.2	6.4	11.8	0.3	15.6	3.9
全体	2085	1773	18.6	13.5	8.5	2.1	4.1	4.1	4.3	17.9	1.9	14.3	10.3

<前々回> -4- 活動分野別ボランティア活動参加者の職業(構成比の単純平均)

	合計	集計対象団体数	企業・団体職員	経営者・自営業者	パート・アルバイト	行政機関の職員	教員・研究者	学生	専門家	家事専業者	他のNPO職員	退職者	その他	無回答
合計	1,910	1,644	19.4	15.9	7.3	2.4	4.4	5.5	4.4	18.5	1.9	12.4	7.9	266
保健・医療	133	110	15.2	9.5	11.4	1.7	6.7	2.3	9.9	16.9	2.4	9.8	14.2	23
福祉	528	465	14.4	7.8	11.7	1.4	1.3	3.4	2.5	30.7	2.8	12.3	11.8	63
社会教育	109	97	24.4	22.5	3.7	1.0	5.4	5.3	8.4	13.9	0.3	13.1	2.2	12
地域づくり	165	150	21.3	29.6	3.8	3.6	4.3	5.7	5.4	9.6	0.6	11.5	4.5	15
学術・文化	89	85	15.8	17.7	4.6	3.2	7.4	4.9	4.4	19.3	0.7	13.7	8.2	4
スポーツ	91	77	35.7	13.5	7.8	3.7	6.2	12.0	2.0	6.4	2.2	6.8	3.8	14
環境保全	211	196	26.5	22.2	3.4	3.4	5.3	3.7	2.7	10.4	1.1	16.9	4.6	15
災害救援	9	8	31.8	17.5	1.4	9.6	1.9	1.9	0.4	29.0	0.4	6.3	0.0	1
地域安全	17	16	34.3	29.3	5.0	2.8	0.9	3.4	0.3	3.6	0.3	19.5	0.6	1
人権・平和	20	17	19.2	11.2	3.5	3.8	15.9	9.9	8.8	9.4	0.8	7.8	9.6	3
国際交流	72	62	19.5	21.9	4.8	3.5	5.4	9.4	2.6	13.7	0.8	11.5	6.8	10
男女共同参画	12	11	12.3	9.8	10.0	1.8	5.9	0.0	3.0	38.8	1.8	13.3	3.3	1
子供の健全育成	166	149	11.9	14.0	8.2	2.0	6.9	14.1	2.7	20.2	1.8	10.0	8.2	17
情報化社会の発展	30	29	23.0	29.7	4.2	1.9	6.0	2.8	2.0	7.2	0.2	15.2	7.9	1
科学技術の発展	11	11	21.4	9.5	0.0	0.9	16.4	5.9	26.4	0.0	2.7	15.5	1.4	0
経済活動の活性化	13	12	26.2	11.0	5.0	0.9	1.7	7.5	9.7	10.0	6.3	19.2	2.7	1
職業能力開発・雇用	10	9	26.1	15.6	2.8	0.0	2.2	0.6	13.3	10.0	0.0	17.2	12.2	1
消費者保護	9	9	26.7	28.9	0.0	0.7	0.6	0.0	18.9	12.8	0.4	10.9	0.2	0
NPO支援	40	30	23.8	17.6	8.2	6.1	2.6	7.2	4.8	7.9	7.2	7.0	7.4	10
無回答	175	101	19.9	16.5	4.9	2.8	3.8	4.1	6.3	17.5	2.9	14.9	6.5	74

図表 - 8 活動参加者の職業構成

	企業団体職員	経営者・自営業者	パート・アルバイト	行政機関の職員	教員・研究者	学生	専門家(弁護士・会計士等)	家事専業者	他のNPO職員	退職者	その他
H14調査 (n=1644)	19.4	15.9	7.3	2.4	4.4	5.5	4.4	18.5	1.9	12.4	7.9
H16調査 (n=1773)	18.6	13.5	8.5	2.1	4.1	4.1	4.3	17.9	1.9	14.3	10.3



	企業・団体職員	経営者・自営業者	行政機関の職員	教員・研究者	学生	専門家(弁護士・会計士等)	家事専業者	その他 当該NPO以外の仕事 が主	当該NPO活動 が主	退職者	その他
集計(2)											
今回(H17調査) (n=1923)	14.3	13.9	2.1	4.5	5.3	3.5	18.0	8.9	13.2	12.7	3.7

