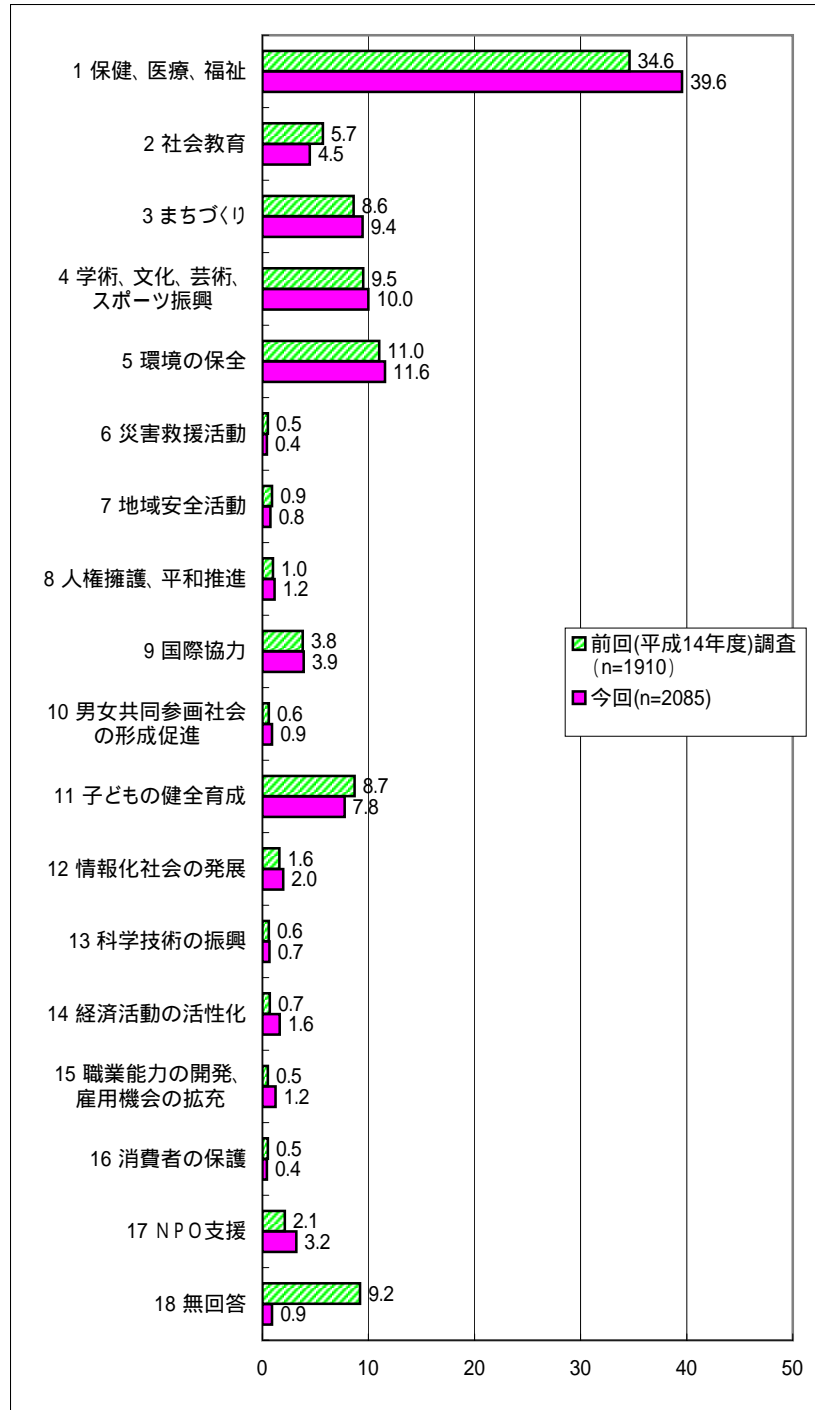


図表 - 1 主な活動分野別団体数

調査時点 活動分野	今回(n=2085)	前回(平成14年度)調査
18 無回答	0.9	9.2
17 NPO支援	3.2	2.1
16 消費者の保護	0.4	0.5
15 職業能力の開発、 雇用機会の拡充	1.2	0.5
14 経済活動の活性	1.6	0.7
13 科学技術の振興	0.7	0.6
12 情報化社会の発	2.0	1.6
11 子どもの健全育成	7.8	8.7
10 男女共同参画社 会	0.9	0.6
9 国際協力	3.9	3.8
8 人権擁護、平和推	1.2	1.0
7 地域安全活動	0.8	0.9
6 災害救援活動	0.4	0.5
5 環境の保全	11.6	11.0
4 学術、文化、芸術、 スポーツ振興	10.0	9.5
3 まちづくり	9.4	8.6
2 社会教育	4.5	5.7
1 保健、医療、福祉	39.6	34.6

注) 前回調査の活動分野は平成15年5月1日の特定非営利活動促進法における分類に合わ

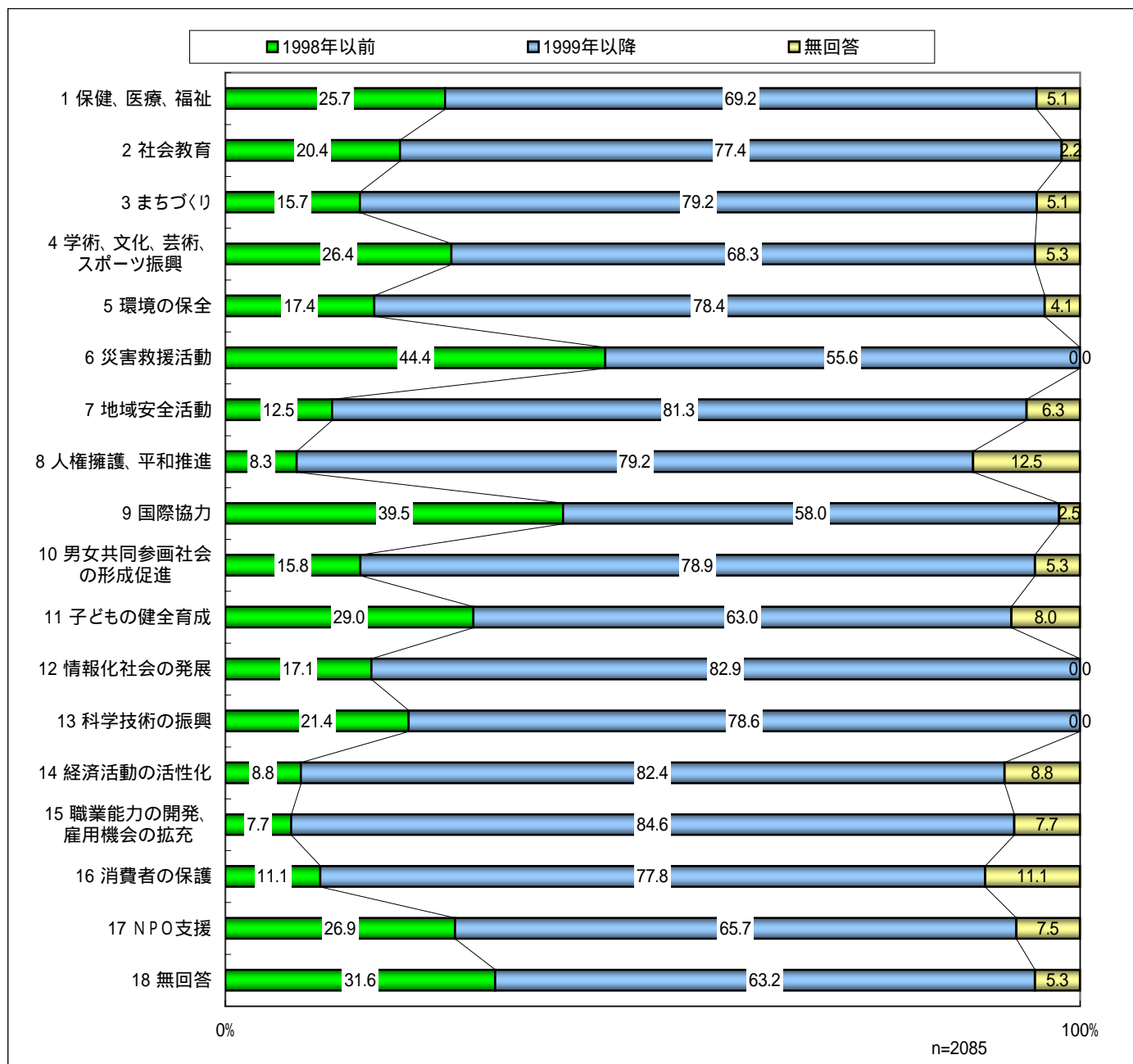
主な活動分野(番号)	計
18 無回答	825
17 NPO支援	93
16 消費者の保護	197
15 職業能力の開発、 雇用機会の拡充	208
14 経済活動の活性	241
13 科学技術の振興	9
12 情報化社会の発	16
11 子どもの健全育成	24
10 男女共同参画社 会	81
9 国際協力	19
8 人権擁護、平和推	162
7 地域安全活動	41
6 災害救援活動	14
5 環境の保全	34
4 学術、文化、芸術、 スポーツ振興	26
3 まちづくり	9
2 社会教育	67
1 保健、医療、福祉	19
総計	2085



図表 - 2 主な活動分野別団体設立時期

主な活動分野	1998年以前	1999年以降	無回答	総計
18 無回答	6	12	1	19
17 NPO支援	18	44	5	67
16 消費者の保護	1	7	1	9
15 職業能力の開発、 雇用機会の拡充	2	22	2	26
14 経済活動の活性化	3	28	3	34
13 科学技術の振興	3	11		14
12 情報化社会の発展	7	34		41
11 子どもの健全育成	47	102	13	162
10 男女共同参画社会 の形成促進	3	15	1	19
9 国際協力	32	47	2	81
8 人権擁護、平和推進	2	19	3	24
7 地域安全活動	2	13	1	16
6 災害救援活動	4	5		9
5 環境の保全	42	189	10	241
4 学術、文化、芸術、 スポーツ振興	55	142	11	208
3 まちづくり	31	156	10	197
2 社会教育	19	72	2	93
1 保健、医療、福祉	212	571	42	825
19 総計	489	1489	107	2085

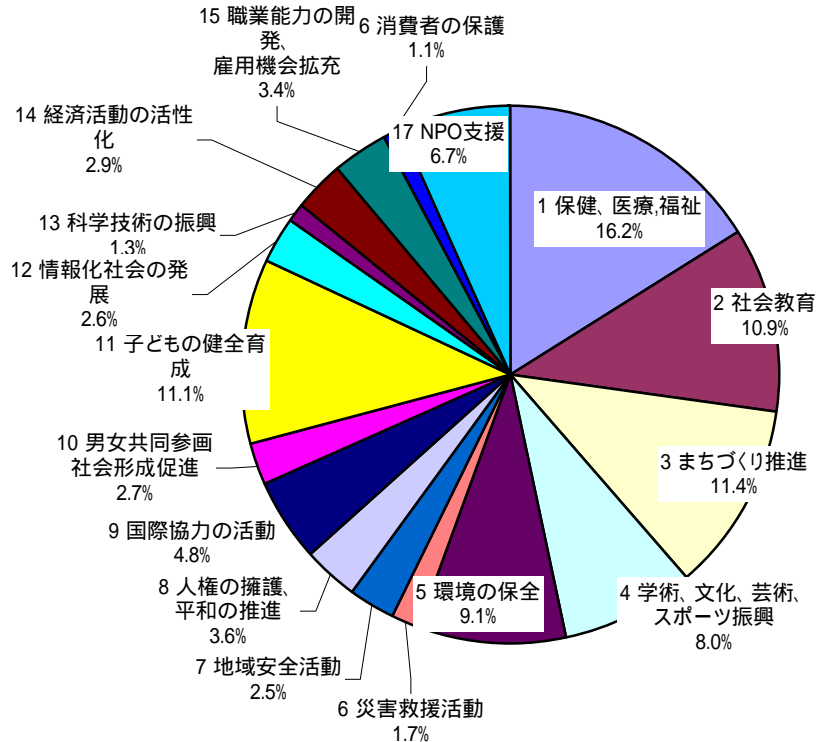
主な活動分野	1998年以前	1999年以降	無回答	総計
18 無回答	31.6	63.2	5.3	100.0
17 NPO支援	26.9	65.7	7.5	100.0
16 消費者の保護	11.1	77.8	11.1	100.0
15 職業能力の開発、 雇用機会の拡充	7.7	84.6	7.7	100.0
14 経済活動の活性化	8.8	82.4	8.8	100.0
13 科学技術の振興	21.4	78.6	0.0	100.0
12 情報化社会の発	17.1	82.9	0.0	100.0
11 子どもの健全育成	29.0	63.0	8.0	100.0
10 男女共同参画社 会	15.8	78.9	5.3	100.0
9 国際協力	39.5	58.0	2.5	100.0
8 人権擁護、平和推	8.3	79.2	12.5	100.0
7 地域安全活動	12.5	81.3	6.3	100.0
6 災害救援活動	44.4	55.6	0.0	100.0
5 環境の保全	17.4	78.4	4.1	100.0
4 学術、文化、芸術、 スポーツ振興	26.4	68.3	5.3	100.0
3 まちづくり	15.7	79.2	5.1	100.0
2 社会教育	20.4	77.4	2.2	100.0
1 保健、医療、福祉	25.7	69.2	5.1	100.0
19 総計	23.5	71.4	5.1	100.0



図表 - 3 分野別延べ活動数の構成

1 保健、医療、福祉	1147
2 社会教育	776
3 まちづくり推進	810
4 学術、文化、芸術、スポーツ振興	570
5 環境の保全	642
6 災害救援活動	123
7 地域安全活動	178
8 人権の擁護、平和の推進	255
9 国際協力の活動	337
10 男女共同参画社会形成促進	192
11 子どもの健全育成	789
12 情報化社会の発展	182
13 科学技術の振興	89
14 経済活動の活性化	208
15 職業能力の開発、雇用機会拡充	241
16 消費者の保護	81
17 NPO支援	473
延べ団体数合計	7093
無回答	94
回答団体数	2085
平均回答数	3.4

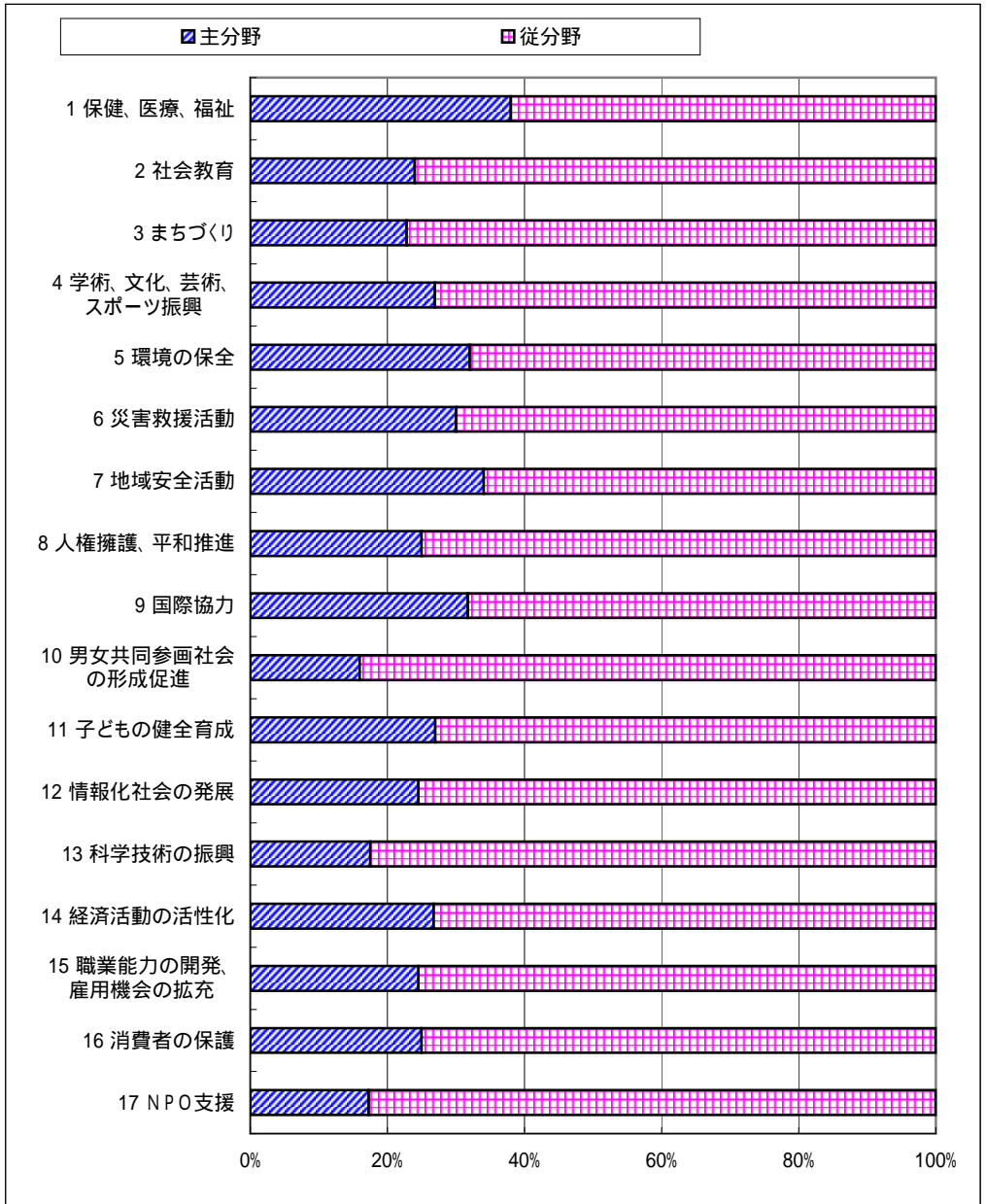
n=2,066
無回答を除く



その他活動分野 (番号)	合計	1	2	3	4	5	6	7	8	9	10	11	12	13	14	15	16	17	無回答	回答団体数
主たる活動分野																				
合計	7093	1147	776	810	570	642	123	178	255	337	192	789	182	89	208	241	81	473	0	2085
1 保健、医療、福祉	2171	825	183	208	81	86	29	39	106	38	57	209	30	9	25	87	18	141	0	825
2 社会教育	388	20	93	30	40	30	0	8	9	23	10	38	15	10	14	18	5	25	0	93
3 まちづくり推進	864	50	74	197	68	120	14	40	7	27	15	68	26	9	47	22	14	66	0	197
4 学術、文化、芸術、スポーツ振興	772	58	98	76	208	32	8	6	9	50	12	128	11	8	13	10	2	43	0	208
5 環境の保全	753	21	76	108	36	241	12	21	4	42	2	81	8	12	27	9	12	41	0	241
6 災害救援活動	30	2	2	1	0	2	9	4	0	4	0	0	2	1	0	0	0	3	0	9
7 地域安全活動	47	2	0	4	1	2	10	16	2	1	1	1	1	0	0	1	2	3	0	16
8 人権の擁護、平和の推進	96	12	10	7	5	5	1	3	24	5	7	6	2	0	1	3	1	4	0	24
9 国際協力の活動	255	16	19	12	17	18	7	3	27	81	5	22	1	1	8	8	0	10	0	81
10 男女共同参画社会形成促進	119	10	11	9	6	3	3	3	12	5	19	14	5	2	5	4	2	6	0	19
11 子どもの健全育成	600	59	93	60	58	32	8	6	24	22	30	162	6	2	4	9	1	24	0	162
12 情報化社会の発展	167	9	28	20	7	4	2	2	2	6	4	5	41	5	7	11	3	11	0	41
13 科学技術の振興	80	6	9	5	4	13	0	3	0	6	1	6	2	14	3	3	1	4	0	14
14 経済活動の活性化	127	3	14	9	5	11	0	3	0	6	1	2	11	7	34	12	2	7	0	34
15 職業能力の開発、雇用機会拡充	106	11	14	13	3	4	2	1	4	3	2	4	2	1	6	26	0	10	0	26
16 消費者の保護	36	5	6	4	0	3	0	0	3	0	0	1	1	0	0	1	9	3	0	9
17 NPO支援	388	30	33	37	22	26	16	15	19	13	22	30	15	8	12	15	8	67	0	67
無回答	94	8	13	10	9	10	2	5	3	5	4	12	3	0	2	2	1	5	0	19

図表 - 4 他の分野への進出

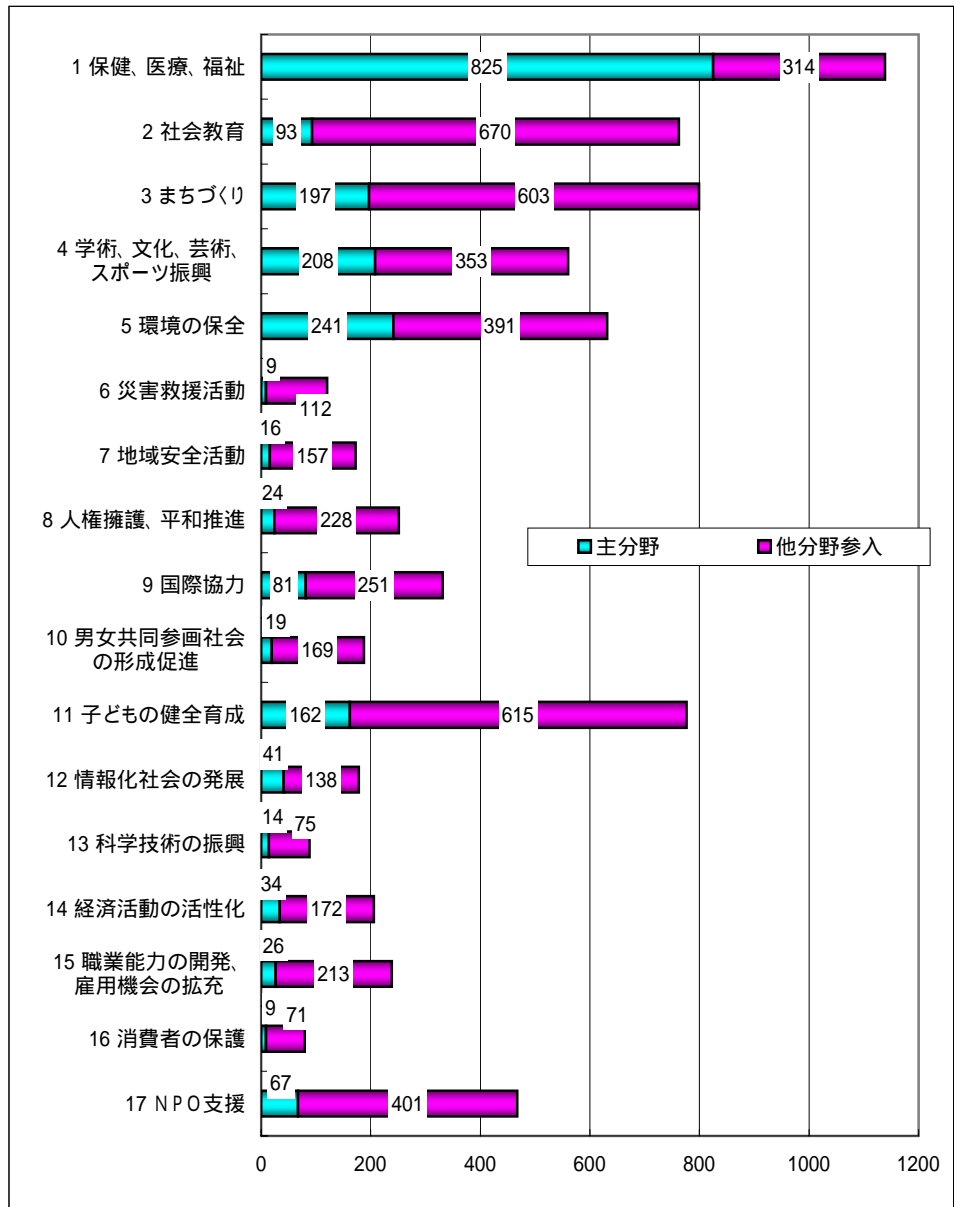
	主分野	従分野
17 NPO支援	67	321
16 消費者の保護	9	27
15 職業能力の開発、 雇用機会の拡充	26	80
14 経済活動の活性化	34	93
13 科学技術の振興	14	66
12 情報化社会の発展	41	126
11 子どもの健全育成	162	438
10 男女共同参画社会 の形成促進	19	100
9 国際協力	81	174
8 人権擁護、平和推進	24	72
7 地域安全活動	16	31
6 災害救援活動	9	21
5 環境の保全	241	512
4 学術、文化、芸術、 スポーツ振興	208	564
3 まちづくり	197	667
2 社会教育	93	295
1 保健、医療、福祉	825	1346
合計	2066	4933



主たる活動分野	合計	従分野	主分野	その他活動分野 (番号)																	無回答
				1	2	3	4	5	6	7	8	9	10	11	12	13	14	15	16	17	
1 保健、医療、福祉	2171	1346	825		183	208	81	86	29	39	106	38	57	209	30	9	25	87	18	141	0
2 社会教育	388	295	93	20		30	40	30	0	8	9	23	10	38	15	10	14	18	5	25	0
3 まちづくり推進	864	667	197	50	74		68	120	14	40	7	27	15	68	26	9	47	22	14	66	0
4 学術、文化、芸術、 スポーツ振興	772	564	208	58	98	76		32	8	6	9	50	12	128	11	8	13	10	2	43	0
5 環境の保全	753	512	241	21	76	108	36		12	21	4	42	2	81	8	12	27	9	12	41	0
6 災害救援活動	30	21	9	2	2	1	0	2		4	0	4	0	0	2	1	0	0	0	3	0
7 地域安全活動	47	31	16	2	0	4	1	2	10		2	1	1	1	1	0	0	1	2	3	0
8 人権の擁護、 平和の推進	96	72	24	12	10	7	5	5	1	3		5	7	6	2	0	1	3	1	4	0
9 国際協力の活動	255	174	81	16	19	12	17	18	7	3	27		5	22	1	1	8	8	0	10	0
10 男女共同参画 社会形成促進	119	100	19	10	11	9	6	3	3	3	12	5		14	5	2	5	4	2	6	0
11 子どもの健全育成	600	438	162	59	93	60	58	32	8	6	24	22	30		6	2	4	9	1	24	0
12 情報化社会の発展	167	126	41	9	28	20	7	4	2	2	2	6	4	5		5	7	11	3	11	0
13 科学技術の振興	80	66	14	6	9	5	4	13	0	3	0	6	1	6	2		3	3	1	4	0
14 経済活動の活性化	127	93	34	3	14	9	5	11	0	3	0	6	1	2	11	7		12	2	7	0
15 職業能力の開発、 雇用機会拡充	106	80	26	11	14	13	3	4	2	1	4	3	2	4	2	1	6		0	10	0
16 消費者の保護	36	27	9	5	6	4	0	3	0	0	3	0	0	1	1	0	0	1		3	0
17 NPO支援	388	321	67	30	33	37	22	26	16	15	19	13	22	30	15	8	12	15	8		0
無回答	94	75	19	8	13	10	9	10	2	5	3	5	4	12	3	0	2	2	1	5	
合計	7093	5008	2085	1147	776	810	570	642	123	178	255	337	192	789	182	89	208	241	81	473	0

図表 -5 他分野からの参入

	主分野	他分野参入
17 NPO支援	67	401
16 消費者の保護	9	71
15 職業能力の開発、 雇用機会の拡充	26	213
14 経済活動の活性化	34	172
13 科学技術の振興	14	75
12 情報化社会の発展	41	138
11 子どもの健全育成	162	615
10 男女共同参画社会 の形成促進	19	169
9 国際協力	81	251
8 人権擁護、平和推進	24	228
7 地域安全活動	16	157
6 災害救援活動	9	112
5 環境の保全	241	391
4 学術、文化、芸術、 スポーツ振興	208	353
3 まちづくり	197	603
2 社会教育	93	670
1 保健、医療、福祉	825	314



その他活動分野 (番号)	合計	1	2	3	4	5	6	7	8	9	10	11	12	13	14	15	16	17	無 回答	数 回 答 団 体
主たる活動分野																				
1 保健、医療、福祉	2171	825	183	208	81	86	29	39	106	38	57	209	30	9	25	87	18	141	0	825
2 社会教育	388	20	93	30	40	30	0	8	9	23	10	38	15	10	14	18	5	25	0	93
3 まちづくり推進	864	50	74	197	68	120	14	40	7	27	15	68	26	9	47	22	14	66	0	197
4 学術、文化、芸術、 スポーツ振興	772	58	98	76	208	32	8	6	9	50	12	128	11	8	13	10	2	43	0	208
5 環境の保全	753	21	76	108	36	241	12	21	4	42	2	81	8	12	27	9	12	41	0	241
6 災害救援活動	30	2	2	1	0	2	9	4	0	4	0	0	2	1	0	0	0	3	0	9
7 地域安全活動	47	2	0	4	1	2	10	16	2	1	1	1	1	0	0	1	2	3	0	16
8 人権の擁護、 平和の推進	96	12	10	7	5	5	1	3	24	5	7	6	2	0	1	3	1	4	0	24
9 国際協力の活動	255	16	19	12	17	18	7	3	27	81	5	22	1	1	8	8	0	10	0	81
10 男女共同参画 社会形成促進	119	10	11	9	6	3	3	3	12	5	19	14	5	2	5	4	2	6	0	19
11 子どもの健全育成	600	59	93	60	58	32	8	6	24	22	30	162	6	2	4	9	1	24	0	162
12 情報化社会の発展	167	9	28	20	7	4	2	2	2	6	4	5	41	5	7	11	3	11	0	41
13 科学技術の振興	80	6	9	5	4	13	0	3	0	6	1	6	2	14	3	3	1	4	0	14
14 経済活動の活性化	127	3	14	9	5	11	0	3	0	6	1	2	11	7	34	12	2	7	0	34
15 職業能力の開発、 雇用機会の拡充	106	11	14	13	3	4	2	1	4	3	2	4	2	1	6	26	0	10	0	26
16 消費者の保護	36	5	6	4	0	3	0	0	3	0	0	1	1	0	0	1	9	3	0	9
17 NPO支援	388	30	33	37	22	26	16	15	19	13	22	30	15	8	12	15	8	67	0	67
合計	6999	1139	763	800	561	632	121	173	252	332	188	777	179	89	206	239	80	468	0	2066
主分野	2066	825	93	197	208	241	9	16	24	81	19	162	41	14	34	26	9	67	19	2085
他分野からの参入	4933	314	670	603	353	391	112	157	228	251	169	615	138	75	172	213	71	401		

図表 -6 進出参加状況

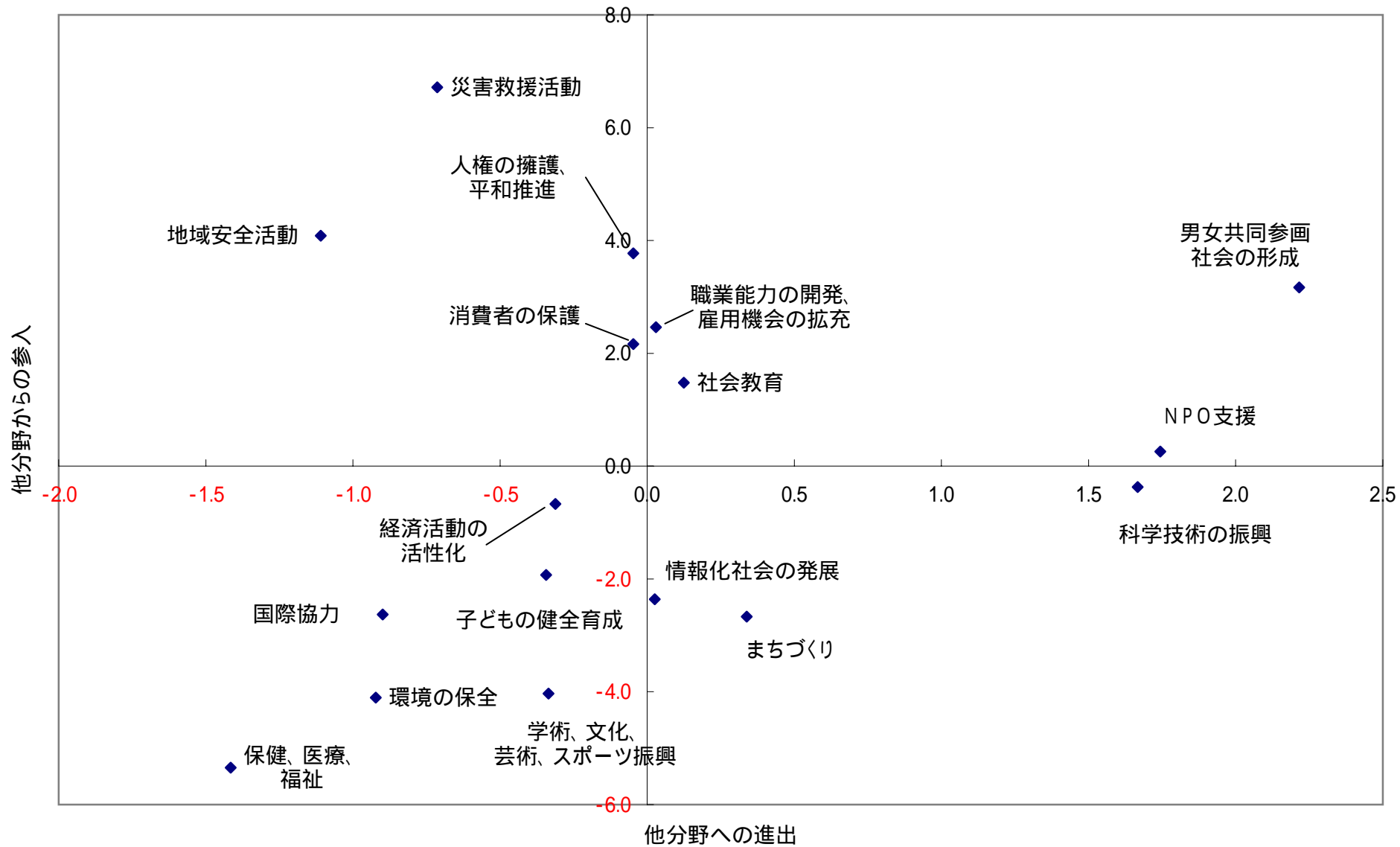
	回答団体数	他分野進出	他分野進出割合	他分野進出割合差分	他分野参加	他分野参加割合	他分野参加割合差分
1 保健、医療、福祉	825	1346	1.6	-1.4	314	0.4	-5.3
2 社会教育	93	295	3.2	0.1	670	7.2	1.5
3 まちづくり推進	197	667	3.4	0.3	603	3.1	-2.7
4 学術、文化、芸術、スポーツ振興	208	564	2.7	-0.3	353	1.7	-4.0
5 環境の保全	241	512	2.1	-0.9	391	1.6	-4.1
6 災害救援活動	9	21	2.3	-0.7	112	12.4	6.7
7 地域安全活動	16	31	1.9	-1.1	157	9.8	4.1
8 人権の擁護、平和の推進	24	72	3.0	-0.0	228	9.5	3.8
9 国際協力の活動	81	174	2.1	-0.9	251	3.1	-2.6
10 男女共同参画社会形成促進	19	100	5.3	2.2	169	8.9	3.2
11 子どもの健全育成	162	438	2.7	-0.3	615	3.8	-1.9
12 情報化社会の発	41	126	3.1	0.0	138	3.4	-2.4
13 科学技術の振興	14	66	4.7	1.7	75	5.4	-0.4
14 経済活動の活性	34	93	2.7	-0.3	172	5.1	-0.7
15 職業能力の開発、雇用機会拡充	26	80	3.1	0.0	213	8.2	2.5
16 消費者の保護	9	27	3.0	-0.0	71	7.9	2.2
17 NPO支援	67	321	4.8	1.7	401	6.0	0.3
合計	2066	4933	-	-	4933	-	-
割合平均値	-	-	3.05	-	-	5.73	-

*差分は、各分野の割合と割合平均値の差分になります。

1 主たる活動・従たる活動の状況

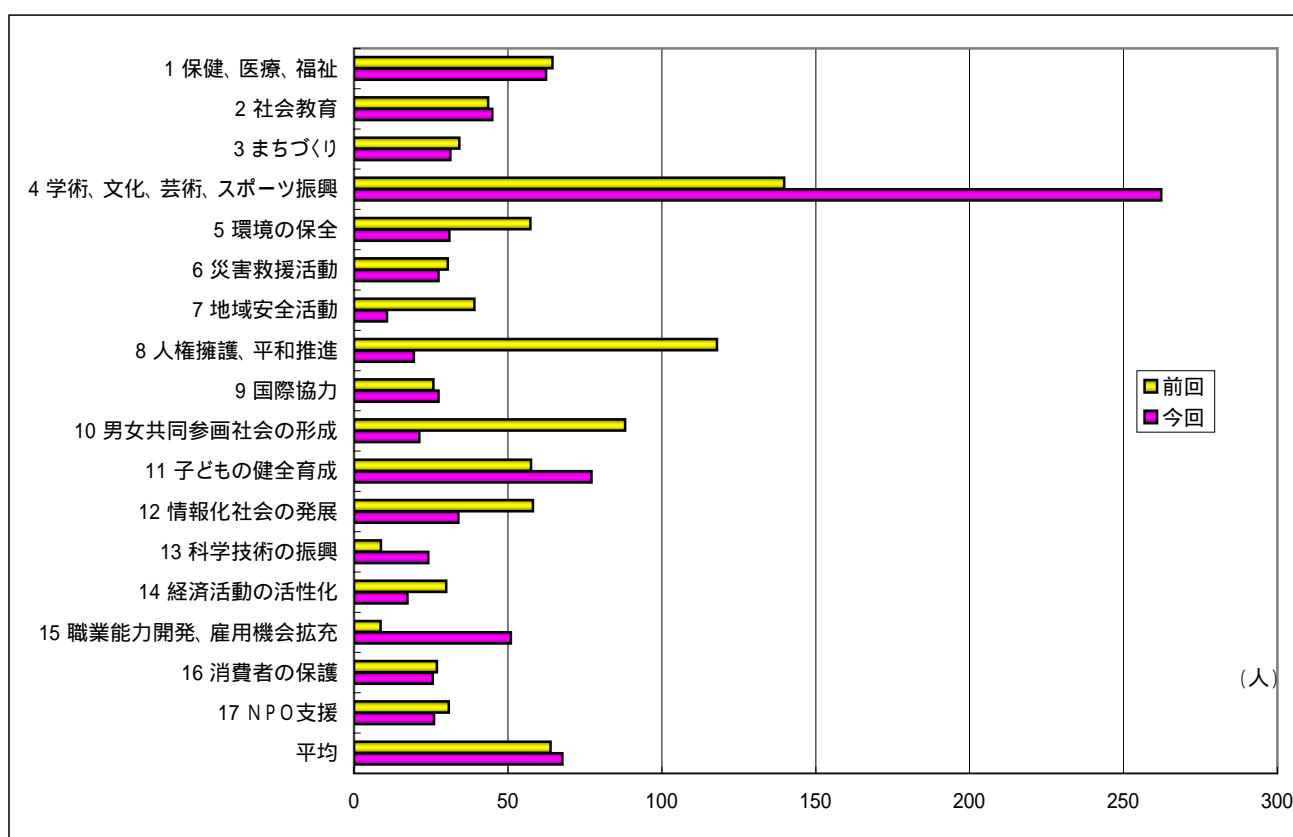
- 1 - (1) - 活動分野別団体数

活動分野 (主従合計)	合計	回答団体数	他分野進出	1	2	3	4	5	6	7	8	9	10	11	12	13	14	15	16	17
主たる活動分野																				
1 保健、医療、福祉	2171	825	1346	825	183	208	81	86	29	39	106	38	57	209	30	9	25	87	18	141
2 社会教育	388	93	295	20	93	30	40	30	0	8	9	23	10	38	15	10	14	18	5	25
3 まちづくり推進	864	197	667	50	74	197	68	120	14	40	7	27	15	68	26	9	47	22	14	66
4 学術、文化、芸術、スポーツ振興	772	208	564	58	98	76	208	32	8	6	9	50	12	128	11	8	13	10	2	43
5 環境の保全	753	241	512	21	76	108	36	241	12	21	4	42	2	81	8	12	27	9	12	41
6 災害救援活動	30	9	21	2	2	1	0	2	9	4	0	4	0	0	2	1	0	0	0	3
7 地域安全活動	47	16	31	2	0	4	1	2	10	16	2	1	1	1	1	0	0	1	2	3
8 人権の擁護、平和の推進	96	24	72	12	10	7	5	5	1	3	24	5	7	6	2	0	1	3	1	4
9 国際協力の活動	255	81	174	16	19	12	17	18	7	3	27	81	5	22	1	1	8	8	0	10
10 男女共同参画社会形成促進	119	19	100	10	11	9	6	3	3	3	12	5	19	14	5	2	5	4	2	6
11 子どもの健全育成	600	162	438	59	93	60	58	32	8	6	24	22	30	162	6	2	4	9	1	24
12 情報化社会の発	167	41	126	9	28	20	7	4	2	2	2	6	4	5	41	5	7	11	3	11
13 科学技術の振興	80	14	66	6	9	5	4	13	0	3	0	6	1	6	2	14	3	3	1	4
14 経済活動の活性	127	34	93	3	14	9	5	11	0	3	0	6	1	2	11	7	34	12	2	7
15 職業能力の開発、雇用機会拡充	106	26	80	11	14	13	3	4	2	1	4	3	2	4	2	1	6	26	0	10
16 消費者の保護	36	9	27	5	6	4	0	3	0	0	3	0	0	1	1	0	0	1	9	3
17 NPO支援	388	67	321	30	33	37	22	26	16	15	19	13	22	30	15	8	12	15	8	67
合計	6999	2066	4933	1139	763	800	561	632	121	173	252	332	188	777	179	89	206	239	80	468
主たる活動分野				825	93	197	208	241	9	16	24	81	19	162	41	14	34	26	9	67
他分野からの参加				314	670	603	353	391	112	157	228	251	169	615	138	75	172	213	71	401



図表 -7 活動分野別月平均参加者数

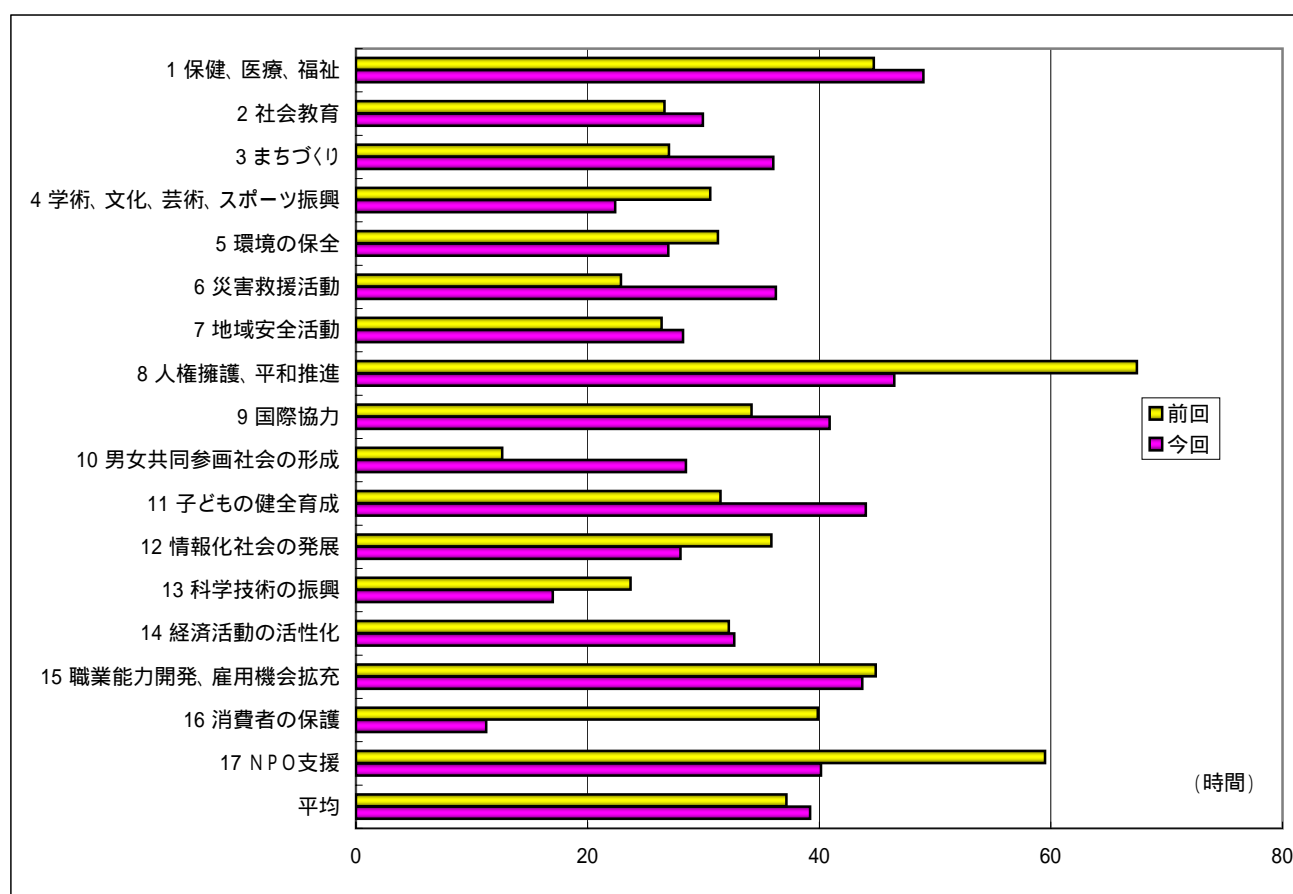
主な活動分野	月平均参加者数	
	今回	前回
平均	67.7	63.9
17 NPO支援	26.0	30.8
16 消費者の保護	25.6	26.9
15 職業能力開発、雇用機会拡充	51.0	8.6
14 経済活動の活性化	17.4	29.9
13 科学技術の振興	24.1	8.7
12 情報化社会の発展	33.9	58.1
11 子どもの健全育成	77.2	57.5
10 男女共同参画社会の形成	21.2	88.1
9 国際協力	27.5	25.8
8 人権擁護、平和推進	19.4	117.9
7 地域安全活動	10.7	39.1
6 災害救援活動	27.5	30.4
5 環境の保全	31.0	57.3
4 学術、文化、芸術、スポーツ振	262.2	139.7
3 まちづくり	31.3	34.2
2 社会教育	45.0	43.6
1 保健、医療、福祉	62.3	64.5



図表 - 8 活動分野別月間稼働時間

参加者一人当たりの月間平均活動時間

主な活動分野	今回	前回
平均	39.2	37.2
17 NPO支援	40.1	59.5
16 消費者の保護	11.3	39.9
15 職業能力開発、雇用機会拡充	43.7	44.9
14 経済活動の活性化	32.7	32.2
13 科学技術の振興	17.0	23.7
12 情報化社会の発展	28.0	35.9
11 子どもの健全育成	44.0	31.5
10 男女共同参画社会の形成	28.5	12.6
9 国際協力	40.9	34.2
8 人権擁護、平和推進	46.5	67.4
7 地域安全活動	28.2	26.4
6 災害救援活動	36.3	22.9
5 環境の保全	27.0	31.3
4 学術、文化、芸術、スポーツ振興	22.4	30.6
3 まちづくり	36.0	27.0
2 社会教育	30.0	26.6
1 保健、医療、福祉	49.0	44.7



図表 -9 参加者の職業

主な活動分野	合計	集計対象団体数	企業・団体職員	経営者・自営業者	アルバイト	行政機関の職員	教員・研究者	学生	護士・会計士等	専門家(弁護士)	家事専門業者	他のNPO職員	退職者	その他
1 保健、医療、福祉	825	690	14.6	7.6	12.9	1.0	2.4	2.9	3.0	26.2	2.4	12.8	14.1	
2 社会教育	93	85	21.0	13.7	5.3	3.2	6.9	4.8	6.0	13.1	3.4	15.4	7.1	
3 まちづくり推進	197	172	21.5	28.5	4.2	3.0	2.0	1.5	7.7	10.3	1.0	14.8	5.2	
4 学術、文化、芸術、スポーツ振興	208	167	24.9	14.7	6.1	3.1	5.9	5.9	1.4	13.8	0.4	14.2	9.4	
5 環境の保全	241	210	24.5	17.7	3.6	2.5	3.3	3.7	1.8	8.8	1.1	25.2	7.8	
6 災害救援活動	9	8	39.8	32.1	0.6	6.4	1.3	0.0	2.8	9.9	5.0	2.3	0.0	
7 地域安全活動	16	16	43.2	18.1	0.0	7.3	1.8	0.0	6.1	4.1	0.7	17.6	0.3	
8 人権の擁護、平和の推進	24	18	24.3	5.8	8.1	7.0	9.1	2.1	8.2	10.0	1.3	9.5	14.7	
9 国際協力の活動	81	68	21.8	19.9	4.4	2.5	6.8	9.1	5.7	13.2	0.9	8.4	7.4	
10 男女共同参画社会形成促進	19	18	12.2	7.8	13.9	7.1	5.0	1.3	1.5	28.4	0.3	13.5	9.0	
11 子どもの健全育成	162	140	11.1	8.9	13.3	1.6	6.2	10.4	3.2	24.2	2.5	6.8	11.7	
12 情報化社会の発展	41	36	24.1	11.6	4.4	1.5	10.6	2.9	1.7	11.4	0.9	22.7	8.2	
13 科学技術の振興	14	14	28.9	23.6	1.1	2.1	24.6	2.1	1.1	0.4	0.0	15.4	0.0	
14 経済活動の活性化	34	32	18.6	29.2	0.0	1.4	4.7	2.2	21.2	3.1	1.4	17.0	1.3	
15 職業能力の開発、雇用機会拡充	26	24	23.3	15.3	3.9	3.1	8.3	2.7	10.1	7.5	2.2	14.2	9.5	
16 消費者の保護	9	9	3.9	23.4	0.3	0.6	1.3	10.2	46.1	8.1	0.1	5.0	0.9	
17 NPO支援	67	48	12.0	14.2	6.5	4.5	3.7	4.8	10.6	10.4	8.6	12.9	11.8	
無回答	19	18	21.9	10.4	6.0	2.2	9.2	12.2	6.4	11.8	0.3	15.6	3.9	
合計	2085	1773	18.6	13.5	8.5	2.1	4.1	4.1	4.3	17.9	1.9	14.3	10.3	

< 前回 > -4- 活動分野別ボランティア活動参加者の職業(構成比の単純平均)

	合計	集計対象団体数	企業・団体職員	経営者・自営業者	アルバイト	行政機関の職員	教員・研究者	学生	専門家	家事専門業者	他のNPO職員	退職者	その他	無回答
保健・医療	133	110	15.2	9.5	11.4	1.7	6.7	2.3	9.9	16.9	2.4	9.8	14.2	23
福祉	528	465	14.4	7.8	11.7	1.4	1.3	3.4	2.5	30.7	2.8	12.3	11.8	63
社会教育	109	97	24.4	22.5	3.7	1.0	5.4	5.3	8.4	13.9	0.3	13.1	2.2	12
地域づくり	165	150	21.3	29.6	3.8	3.6	4.3	5.7	5.4	9.6	0.6	11.5	4.5	15
学術・文化	89	85	15.8	17.7	4.6	3.2	7.4	4.9	4.4	19.3	0.7	13.7	8.2	4
スポーツ	91	77	35.7	13.5	7.8	3.7	6.2	12.0	2.0	6.4	2.2	6.8	3.8	14
環境保全	211	196	26.5	22.2	3.4	3.4	5.3	3.7	2.7	10.4	1.1	16.9	4.6	15
災害救援	9	8	31.8	17.5	1.4	9.6	1.9	1.9	0.4	29.0	0.4	6.3	0.0	1
地域安全	17	16	34.3	29.3	5.0	2.8	0.9	3.4	0.3	3.6	0.3	19.5	0.6	1
人権・平和	20	17	19.2	11.2	3.5	3.8	15.9	9.9	8.8	9.4	0.8	7.8	9.6	3
国際交流	72	62	19.5	21.9	4.8	3.5	5.4	9.4	2.6	13.7	0.8	11.5	6.8	10
男女共同参画	12	11	12.3	9.8	10.0	1.8	5.9	0.0	3.0	38.8	1.8	13.3	3.3	1
子供の健全育成	166	149	11.9	14.0	8.2	2.0	6.9	14.1	2.7	20.2	1.8	10.0	8.2	17
情報化社会の発展	30	29	23.0	29.7	4.2	1.9	6.0	2.8	2.0	7.2	0.2	15.2	7.9	1
科学技術の発展	11	11	21.4	9.5	0.0	0.9	16.4	5.9	26.4	0.0	2.7	15.5	1.4	0
経済活動の活性化	13	12	26.2	11.0	5.0	0.9	1.7	7.5	9.7	10.0	6.3	19.2	2.7	1
職業能力開発・雇用拡充	10	9	26.1	15.6	2.8	0.0	2.2	0.6	13.3	10.0	0.0	17.2	12.2	1
消費者保護	9	9	26.7	28.9	0.0	0.7	0.6	0.0	18.9	12.8	0.4	10.9	0.2	0
NPO支援	40	30	23.8	17.6	8.2	6.1	2.6	7.2	4.8	7.9	7.2	7.0	7.4	10
無回答	175	101	19.9	16.5	4.9	2.8	3.8	4.1	6.3	17.5	2.9	14.9	6.5	74
合計	1,910	1,644	19.4	15.9	7.3	2.4	4.4	5.5	4.4	18.5	1.9	12.4	7.9	266

図表 -9 参加者の職業

	企業団体職員	経営者・ 自営業者	パート・ アルバイト	行政機 関の職 員	教員・ 研究者	学生	専門 家(弁 護士・ 会計 士等)	家事専 業者	他のN PO職 員	退職 者	その他
今回(n=1773)	18.6	13.5	8.5	2.1	4.1	4.1	4.3	17.9	1.9	14.3	10.3
前回(n=1644)	19.4	15.9	7.3	2.4	4.4	5.5	4.4	18.5	1.9	12.4	7.9
前回との差	-0.8	-2.4	1.2	-0.3	-0.3	-1.4	-0.1	-0.6	0.1	1.9	2.4

