

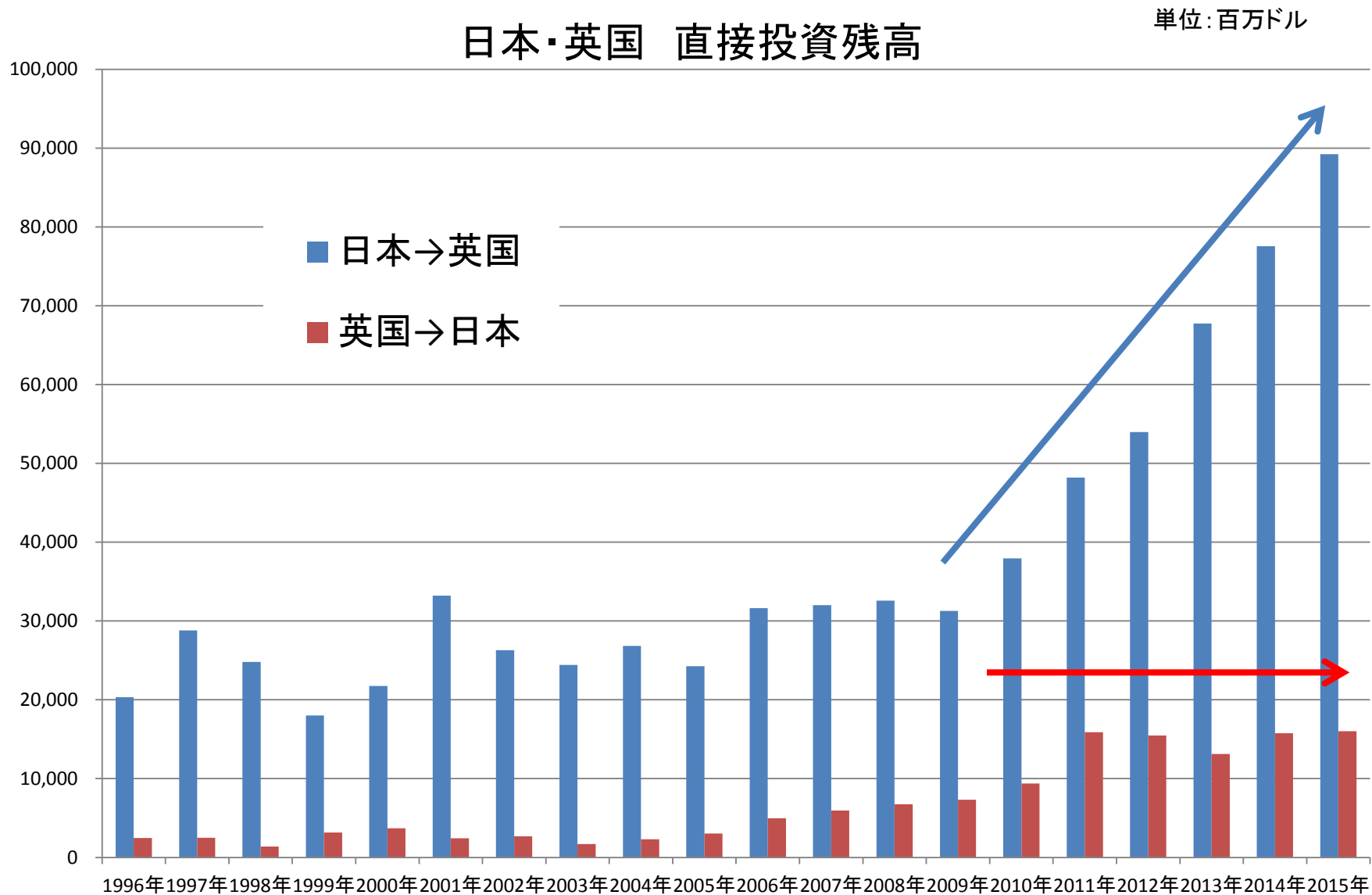
---

**RIETIセミナー セッション2**  
**「BREXITによる対英投資への影響」**

**前田 茂樹**

**日本貿易振興機構(JETRO)**  
**理事**

# (1) 直接投資動向



## (2) 直接投資残高

### 日本の対内直接投資残高

(2015年末、単位:100万ドル)

1	米国	56,933
2	オランダ	30,747
3	フランス	25,534
4	英国	16,001
5	シンガポール	15,060
6	スイス	9,284
7	ケイマン諸島	8,847
8	香港	8,650
9	ルクセンブルク	6,458
10	ドイツ	6,218

(出所) 日本国財務省

### 英国の対内直接投資残高

(2014年末、単位:100万ポンド)

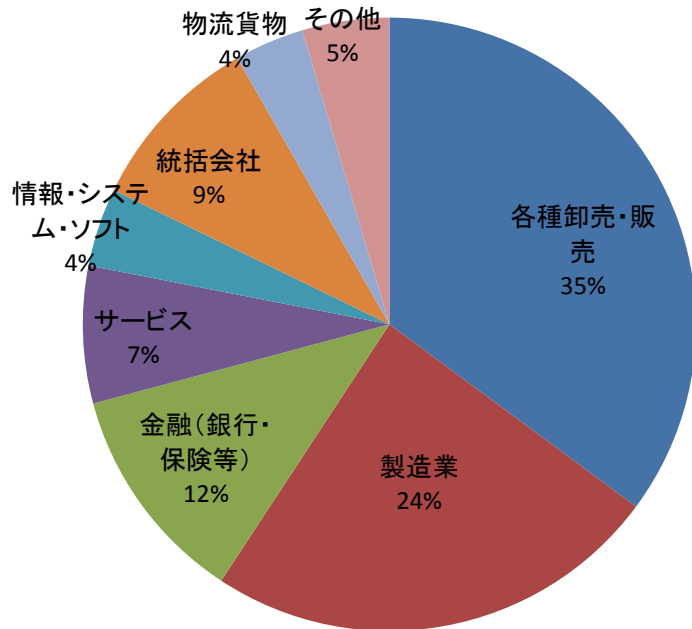
1	米国	252,975
2	オランダ	175,997
3	ルクセンブルク	78,852
4	フランス	76,048
5	英領オフショア諸島	61,810
6	ドイツ	50,089
7	スペイン	45,690
8	スイス	39,850
9	日本	38,237
10	ベルギー	25,603

(出所) 英国国民統計局

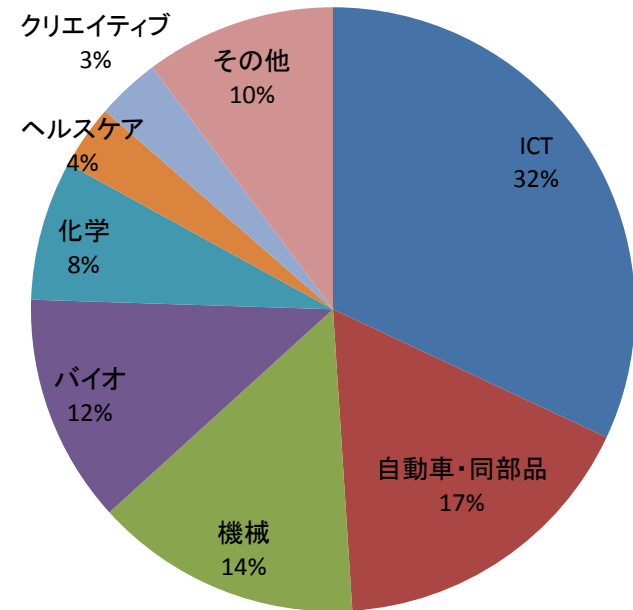
### (3) 在英日系企業数

- ◆ 英国における日系企業数(支店、駐在員事務所含む) 931
- ◆ 日系企業の研究開発・デザインセンター数 158

業種別日系現地法人(合併含む)



研究開発・デザインセンター



出所:【日系企業数】海外在留邦人数調査統計(平成26年10月)

【現地法人数】海外進出企業総覧2015

【研究開発】UKTI(2014年)

# (4) 在英日系企業の分布

## <地域別分布>

- 統括本部
- 研究開発拠点
- 製造拠点

