

平成 17 年度
独立行政法人経済産業研究所
委託調査

地域金融研究会
関西地域の企業金融に関する企業意識調査

平成 17 年 8 月



はじめに

世界的な金融の大きな改革の中で、我が国でも中小企業と金融機関のリレーションシップ機能の強化に関する取り組みが進んでいる。

本調査は関西地域の企業を対象とし、中小企業と金融機関の関係がどのように変化しつつあるかの状況を含め、中小企業金融はどのような実態にあるのか、9000社のアンケート調査によりその実情を明らかにすると共に、両者ののぞましい関係構築のための手がかりが本調査結果により得られるよう望むものである。

株式会社 東京商工リサーチ

関西地域の企業金融に関する企業意識調査 目次

1. 調査概要	1
1-1. アンケート実施概要	
1-2. 母集団及び回収率	
1-3. 回答企業属性	
2. 回答結果	3~66
2-I. アンケートにお答えいただく方について	3
2-II. 貴社の企業属性について	7
2-III. 企業の経営戦略全般に関する質問	15
2-IV. 財務の一般的な方針	18
2-V. メインバンクとの関係に関する質問	30
2-VI. 銀行取引一般に関する質問	51
2-VII. 中小企業の貸出審査のあり方	56
2-VIII. 信用保証制度について	63
(巻末)	
3. 調査票	

1. 調査概要

1-1. アンケート実施概要

アンケート実施概要	
関西地域の企業金融に関する企業意識調査	
対象	9000 社
調査方法	郵送配布、私書箱回収
実施時期	2005 年 6 月
回収数	2058 社
有効回答数	2041 社（有効回答率 22.7%）

1-2. 母集団及び回収率

母集団抽出条件

株式会社東京商工リサーチ保有の企業情報ファイルより、下記の条件で抽出。

対象地域：大阪府・京都府・兵庫県に本社を持つ企業

業種：大分類 建設、製造、情報通信、運輸、卸・小売、不動産、飲食・宿泊業

発送総数を 9000 とし、条件に該当する企業のうち、利益の入力があるものを従業員毎にランダム抽出。県民所得及び企業数を元に大阪府 5,000 社、京都府 1,500 社、兵庫県 2,500 社とした。

従業員数 /地域	1~20	21~50	51~100	101~	合計	比率
大阪府	1,250	1,250	1,250	1,250	5,000	55.6%
京都府	375	375	375	375	1,500	16.7%
兵庫県	625	625	625	625	2,500	27.8%
合計	2,250	2,250	2,250	2,250	9,000	100.0%

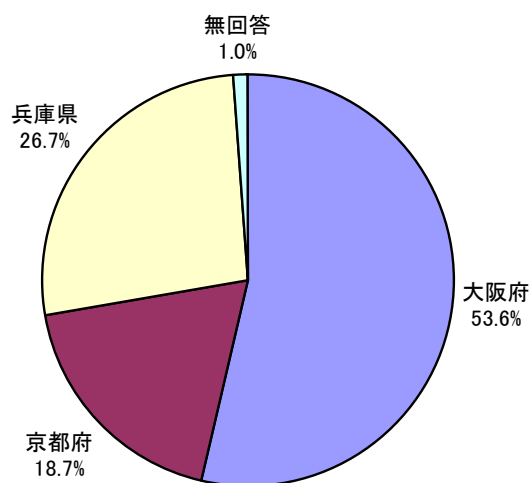
回収率および業種ごと回答率（TSR 企業情報 3300 バイトを元に分析）

業種大分類	発送		回収		業種毎 回収率（%）
	発送数	業種比率	回収数	業種比率	
建設業（06～08）	1,274	14.2%	256	12.5%	20.1%
製造業（09～32）	2,939	32.7%	705	34.5%	24.0%
卸売業（49～54）	1,718	19.1%	402	19.7%	23.4%
小売業（55～60）	647	7.2%	120	5.9%	18.5%
サービス業（80～94）	1,004	11.2%	245	12.0%	24.4%
その他（37～48、68～72）	1,418	15.8%	292	14.3%	20.6%
不明（コード切り取り）	0		21	1.0%	-
全体	9,000	100%	2,041	100.0%	22.7%

*業種は総務省標準産業分類による

1-3. 回答企業属性 (TSR 企業情報 283 バイトを元に分析)

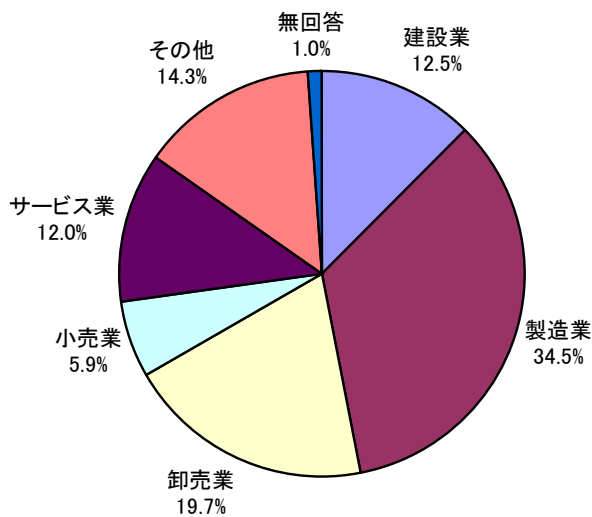
(1) 地域について



(n=2041)

	回答件数 計	大阪府	京都府	兵庫県	無回答
企業所在地	2041	1095	381	544	21
	100.0	53.6	18.7	26.7	1.0

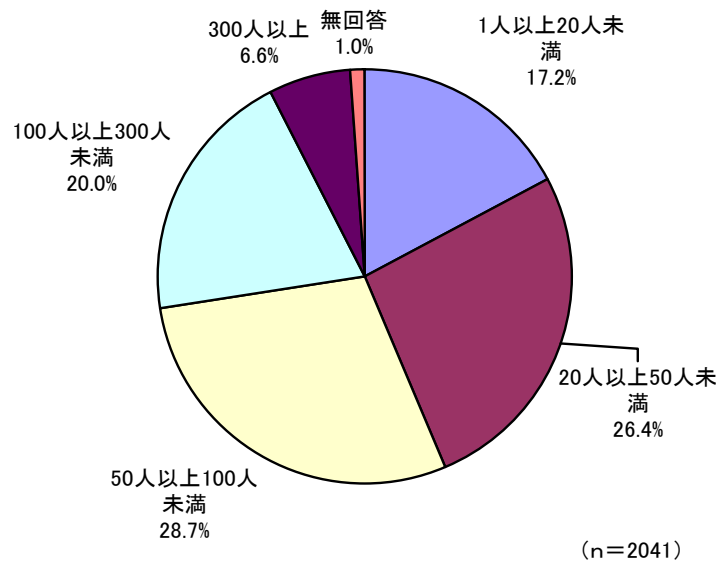
(2) 業種について



(n=2041)

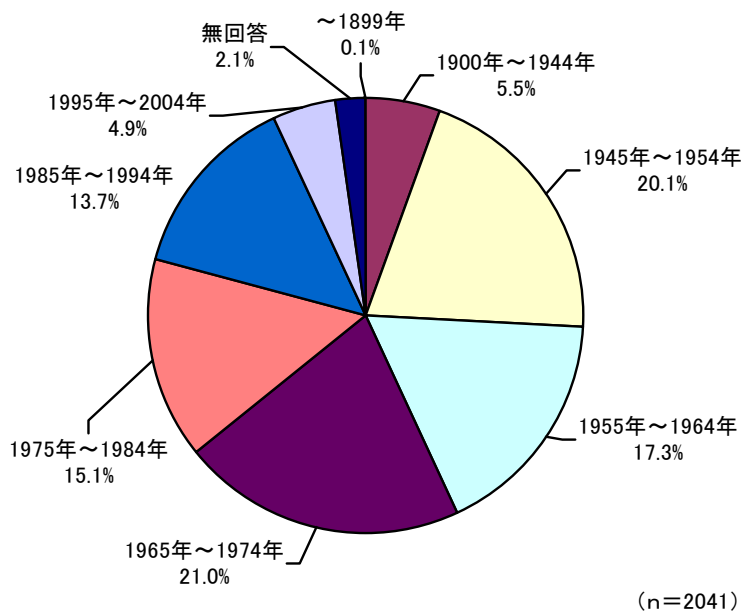
	回答件数 計	建設業	製造業	卸売業	小売業	サービス業	その他	無回答
業種	2041	256	705	402	120	245	292	21
	100.0	12.5	34.5	19.7	5.9	12.0	14.3	1.0

(3) 従業員数について



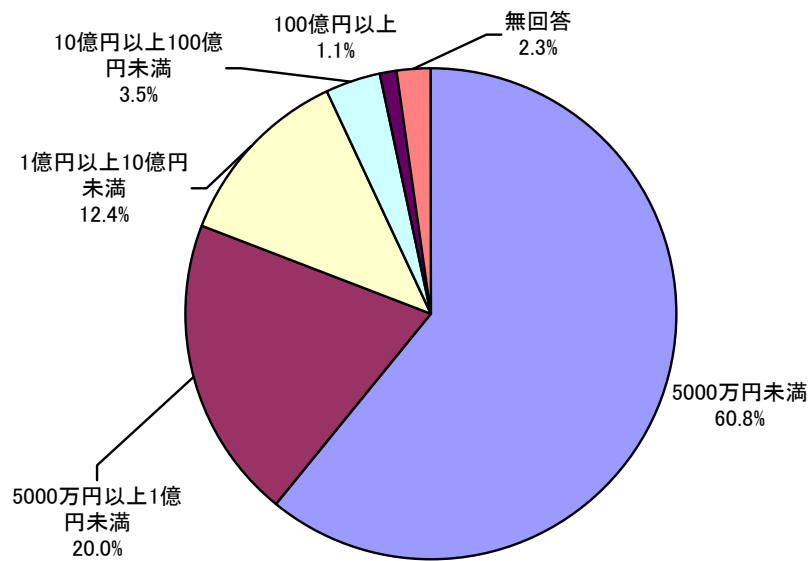
	回答件数 計	1人以上～ 20人未満	20人以上～ 50人未満	50人以上～ 100人未満	100人以上～ 300人未満	300人以上 ～	無回答
従業員数	2041	351	539	586	409	135	21
	100.0	17.2	26.4	28.7	20.0	6.6	1.0

(4) 設立年月について



	回答件数 計	～1899年	1900年～ 1944年	1945年～ 1954年	1955年～ 1964年	1965年～ 1974年	1975年～ 1984年	1985年～ 1994年	1995年～ 2004年	無回答
設立年月	2041	3	112	411	354	429	309	280	100	43
	100.0	0.1	5.5	20.1	17.3	21.0	15.1	13.7	4.9	2.1

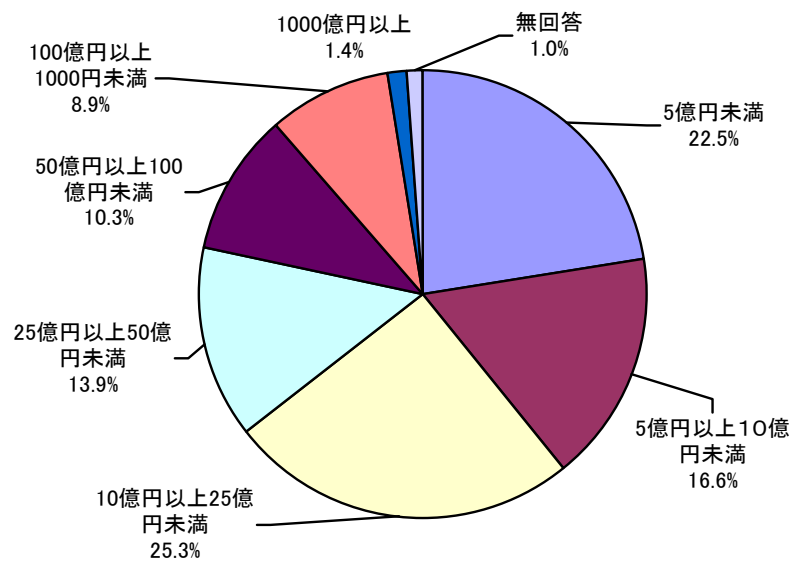
(5) 資本金について



(n=2041)

	回答件数 計	5000万円未満	5000万円以上 ~1億円未満	1億円以上 ~10億円未満	10億円以上 ~100億円未満	100億円以上 ~	無回答
資本金	2041	1241	408	253	71	22	46
	100.0	60.8	20.0	12.4	3.5	1.1	2.3

(6) 売上高について



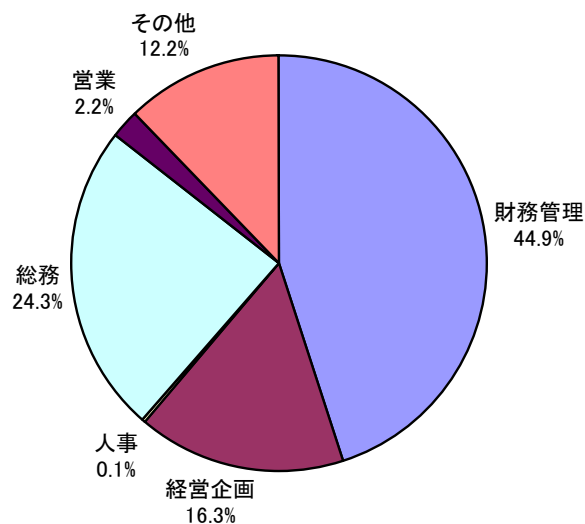
(n=2041)

	回答件数 計	5億円未満	5億円以上 ~10億円未満	10億円以上 ~25億円未満	25億円以上 ~50億円未満	50億円以上 ~100億円未満	100億円以上 ~1000円未満	1000億円以上 ~	無回答
売上高	2041	460	339	516	284	211	181	29	21
	100.0	22.5	16.6	25.3	13.9	10.3	8.9	1.4	1.0

2. アンケート集計結果

2-I. アンケートにお答えいただく方について

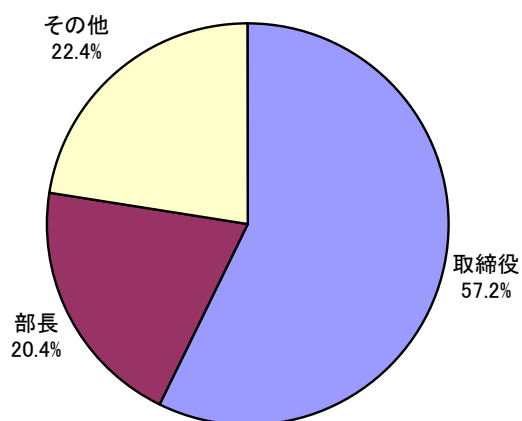
問1. 貴職の所属部署及び管掌について該当する番号に1つ○を付けて下さい。



(n=1889)

	回答件数 計	財務経理	経営企画	人事	総務	営業	その他
所属部署及び管掌	1889	848	308	1	459	42	231
	100.0	44.9	16.3	0.1	24.3	2.2	12.2

問2. 貴職の御役職について該当する番号に1つ○を付けて下さい。

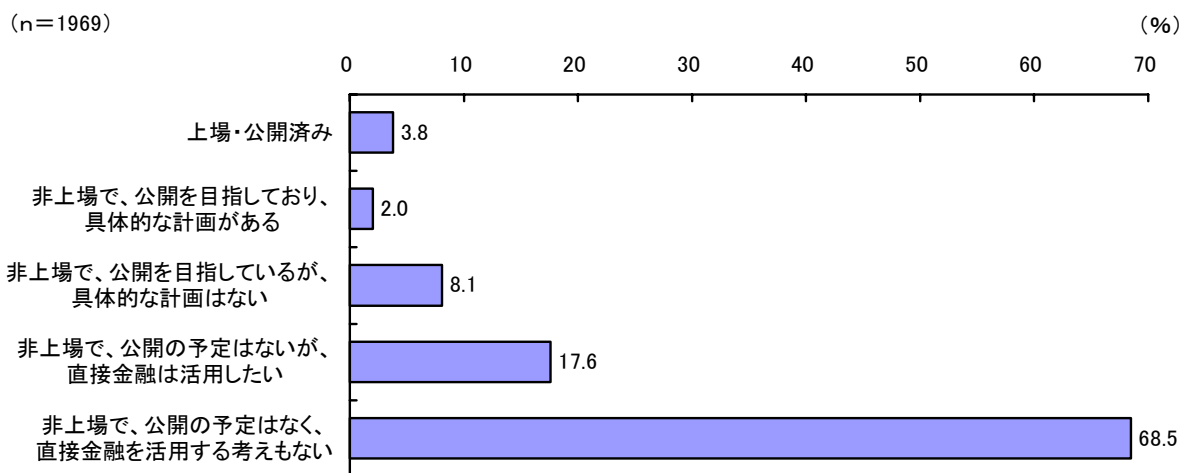


(n=2002)

	回答件数 計	取締役	部長	その他
役職	2002	1145	409	448
	100.0	57.2	20.4	22.4

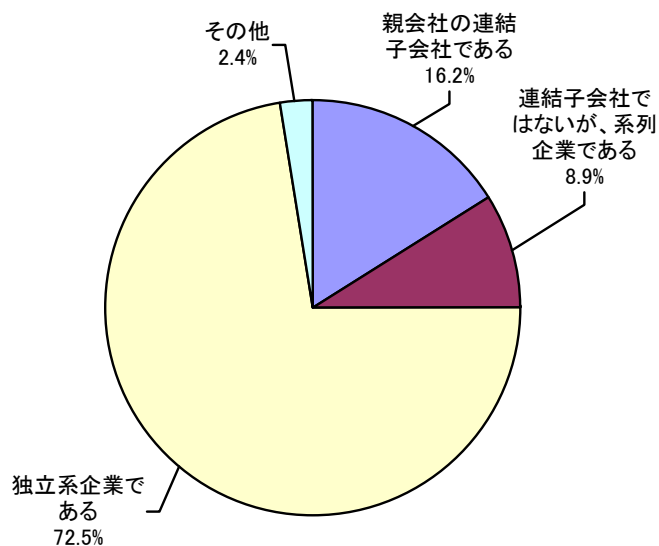
2-Ⅱ. 貴社の企業属性について（すべて単独ベースでお答え下さい）。

問3. 貴社は株式を上場されていますか。該当する番号に1つ〇を付けて下さい。



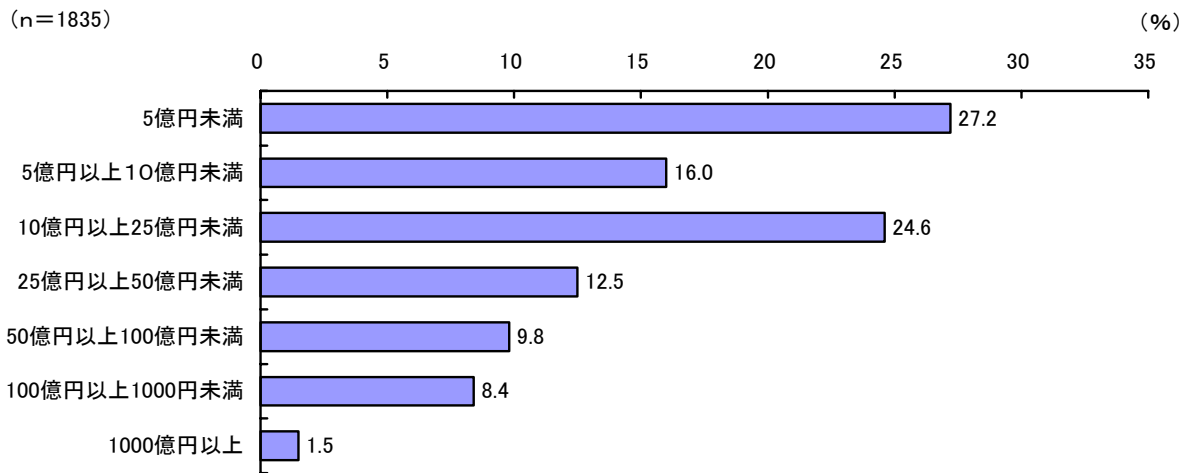
	回答件数 計	上場・公開済み	非上場で、公開を目指しており、具体的な計画がある	非上場で、公開を目指しているが、具体的な計画はない	非上場で、公開の予定はないが、直接金融は活用したい	非上場で、公開の予定はなく、直接金融を活用する考えもない
株式の上場	1969	74	40	160	346	1349
	100.0	3.8	2.0	8.1	17.6	68.5

問4. 貴社には親会社等が存在しますか。該当する番号に1つ〇を付けて下さい。



	回答件数 計	親会社の連結子会社である	連結子会社ではないが、系列企業である	独立系企業である	その他
親会社等の存在	1993	323	178	1444	48
	100.0	16.2	8.9	72.5	2.4

問5. 貴社の（貸借対照表上の）総資産はいくらですか。（最も新しい決算期末時点での数値でお答え下さい。）



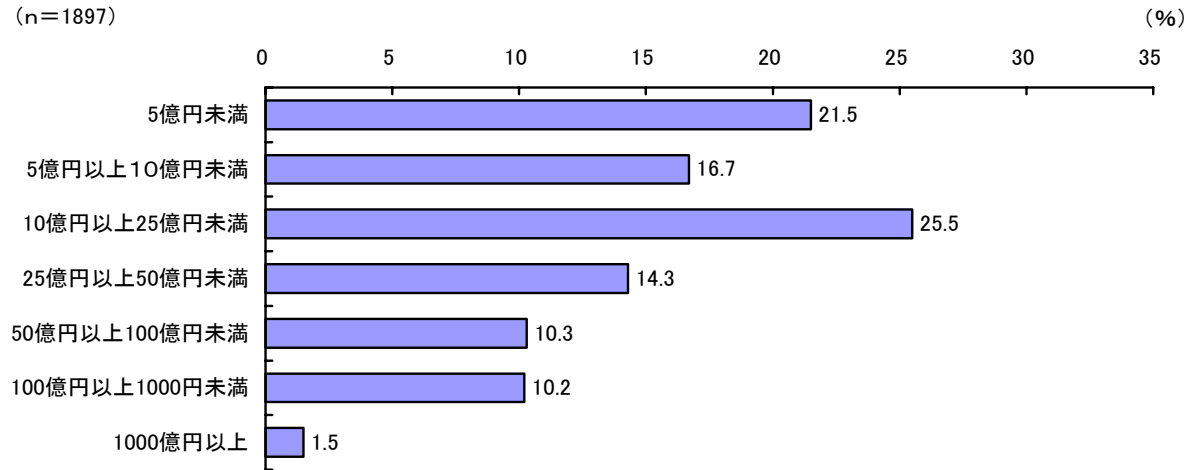
	単位	平均値	中央値
貴社の総資産	万円	1,022,078.0	131,700.0

	回答件数 計	5億円未満	5億円以上 ~10億円 未満	10億円以上 ~25億円未 満	25億円以上 ~50億円未 満	50億円以上 ~100億円 未満	100億円以 上~1000円 未満	1000億円以 上~
総資産	1835	500	293	452	229	180	154	27
	100.0	27.2	16.0	24.6	12.5	9.8	8.4	1.5

問6. 直近2期の売上高はいくらですか。(最も新しい決算期末時点での数値でお答え下さい。)

■ 前期

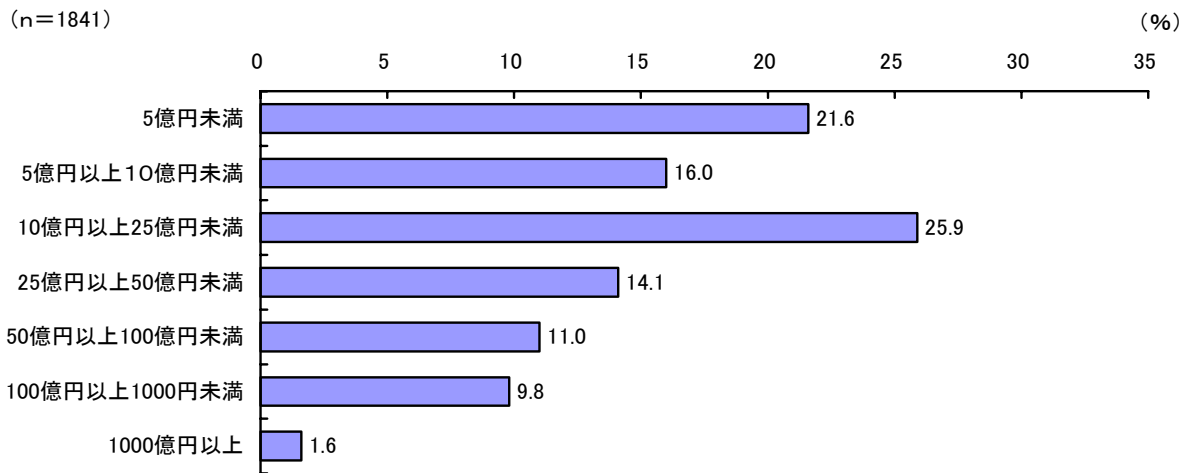
(n=1897)



	単位	平均値	中央値
貴社の前期売上高	万円	1,181,568.5	153,835.0

	回答件数 計	5億円未満	5億円以上 ~10億円 未満	10億円以上 ~25億円未 満	25億円以上 ~50億円未 満	50億円以上 ~100億円 未満	100億円以 上~1000円 未満	1000億円以 上~
前期の売上高	1897	408	316	483	272	196	193	29
	100.0	21.5	16.7	25.5	14.3	10.3	10.2	1.5

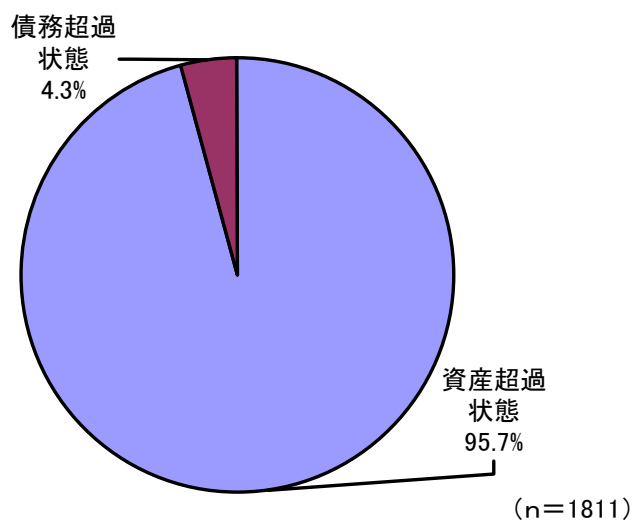
■ 2期前



	単位	平均値	中央値
貴社の2期前売上高	万円	1,136,070.1	151,885.0

	回答件数 計	5億円未満	5億円以上 ~10億円 未満	10億円以上 ~25億円未 満	25億円以上 ~50億円未 満	50億円以上 ~100億円 未満	100億円以 上~1000円 未満	1000億円以 上~
2期前の売上高	1841	398	294	477	260	202	180	30
	100.0	21.6	16.0	25.9	14.1	11.0	9.8	1.6

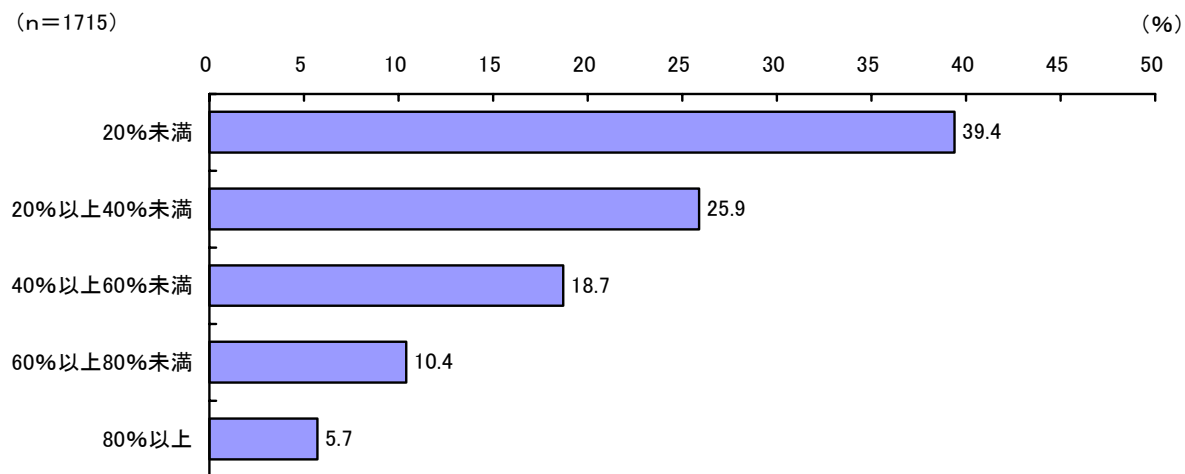
問7. 貴社の、自己資本比率（＝貸借対照表上の資本の部／総資産）は何％ですか（おおよそで結構です。最も新しい決算期末時点での数値でお答えください。）。



	回答件数 計	資産超過状態	債務超過状態
自己資本比率	1811	1733	78
	100.0	95.7	4.3

■ 自己資本比率

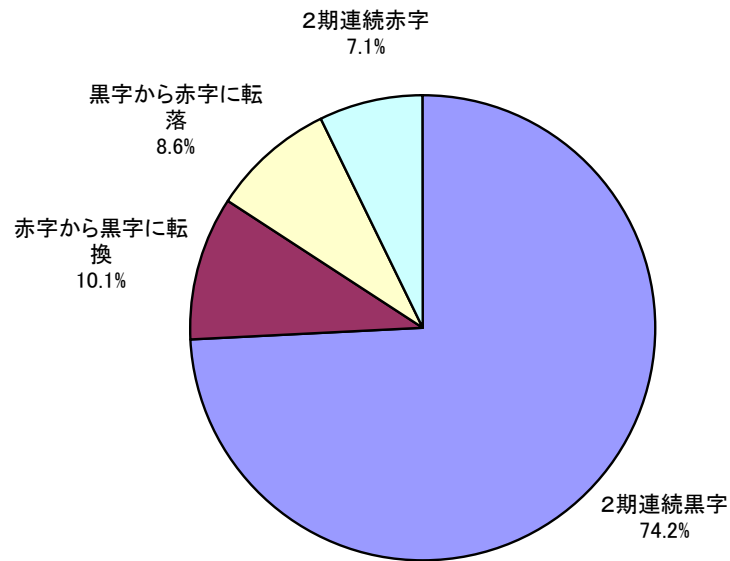
(n=1715)



	単位	平均値	中央値
貴社の自己資本比率	%	33.2	28.0

	回答件数 計	20%未満	20%以上～ 40%未満	40%以上～ 60%未満	60%以上～ 80%未満	80%以上～
自己資本比率	1715	675	444	321	178	97
	100.0	39.4	25.9	18.7	10.4	5.7

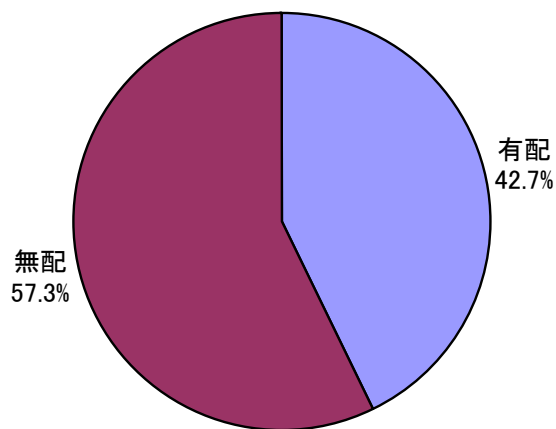
問 8. 貴社の業績（税引き前利益）について該当する番号に1つ〇を付けて下さい。



(n=1987)

	回答件数 計	2期連続黒字	赤字から黒字に転換	黒字から赤字に転落	2期連続赤字
業績(税引き前利益)	1987	1474	201	170	142
	100.0	74.2	10.1	8.6	7.1

問 9. 直近の配当支払の状況についてお尋ねします。

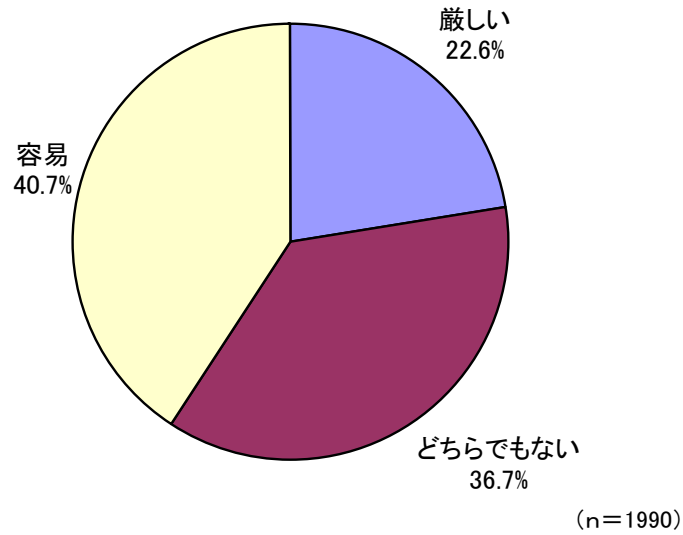


(n=1964)

	回答件数 計	有配	無配
直近の配当支払の状況	1964	839	1125
	100.0	42.7	57.3

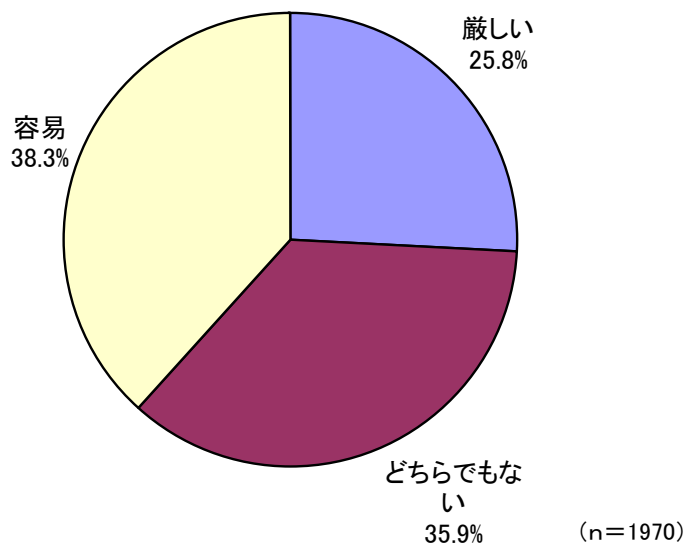
問10. 過去2年間の資金繰りについてどのように感じておられますか。該当する番号に1つ○を付けて下さい。

■過去1年間



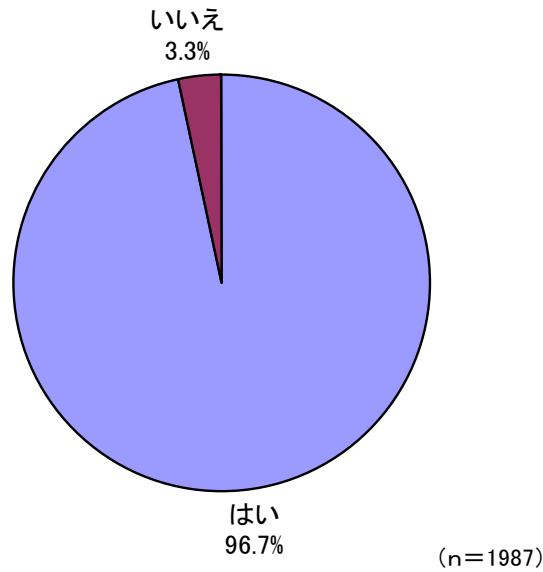
	回答件数 計	厳しい	どちらでもない	容易
過去1年間	1990	449	731	810
	100.0	22.6	36.7	40.7

■その前の1年間



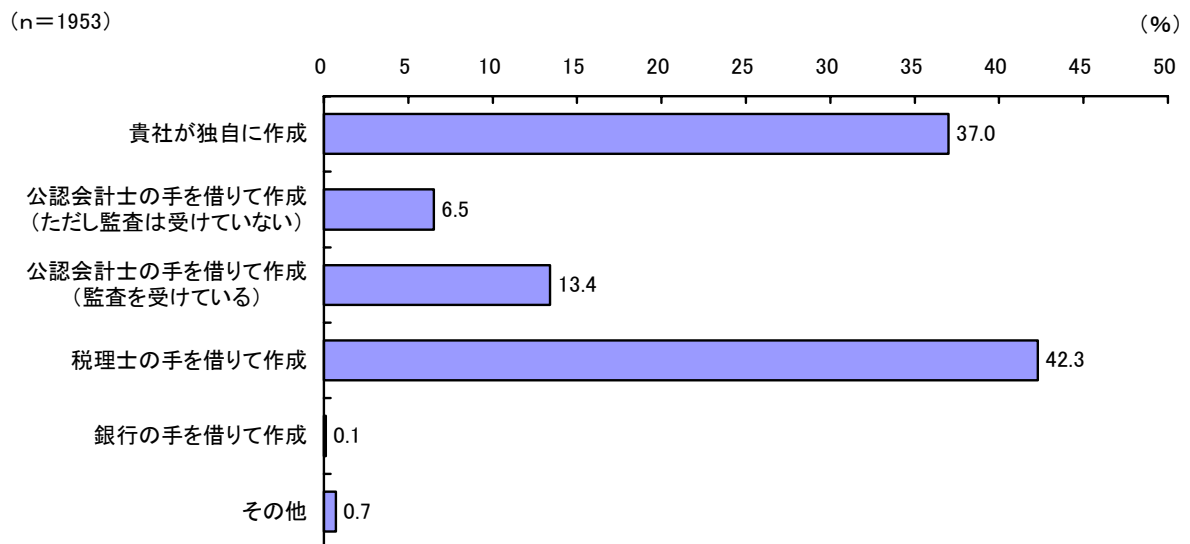
	回答件数 計	厳しい	どちらでもない	容易
その前の1年間	1970	508	708	754
	100.0	25.8	35.9	38.3

問 1 1. このアンケートに答える際に参考となる財務諸表や会計記録をお持ちですか。



	回答件数 計	はい	いいえ
財務諸表や会計記録の有無	1987	1921	66
	100.0	96.7	3.3

問 1 2. 上記のような資料をお持ちの場合、その書類の作成事情は次のどれがもっとも当てはまりますか。該当する番号に1つ○を付けて下さい。



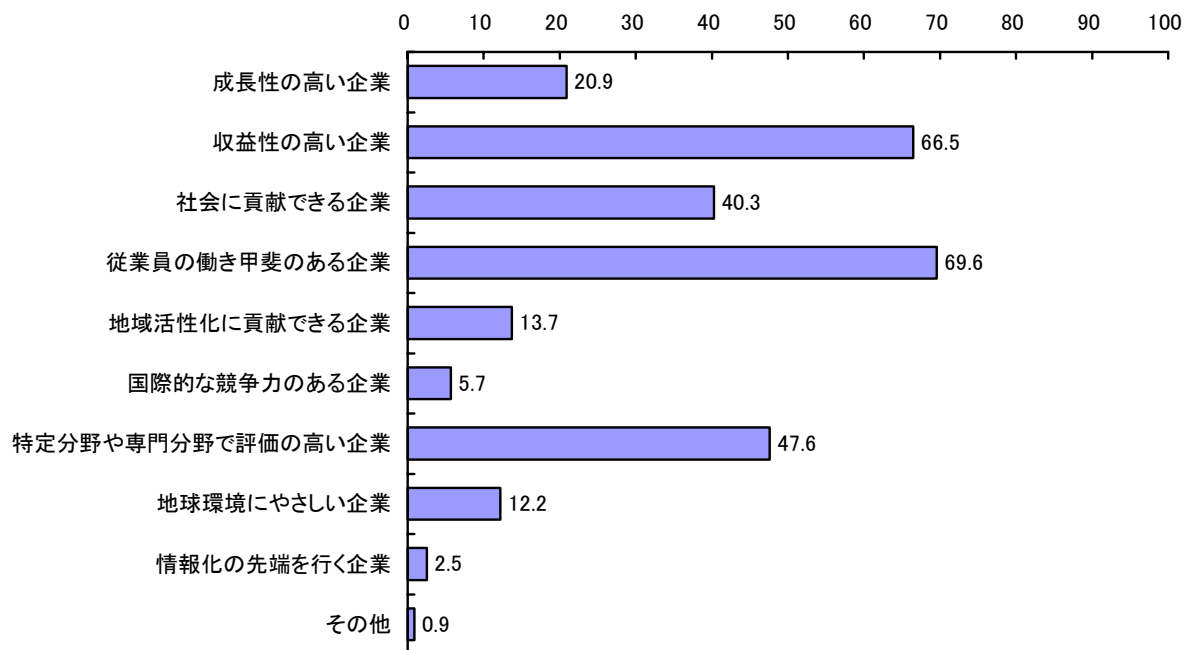
	回答件数 計	貴社が独自に作成	公認会計士の手を借りて作成(ただし監査は受けていない)	公認会計士の手を借りて作成(監査を受けている)	税理士の手を借りて作成	銀行の手を借りて作成	その他
書類の作成事情	1953	723	127	261	827	1	14
	100.0	37.0	6.5	13.4	42.3	0.1	0.7

2-Ⅲ. 企業の経営戦略全般に関する質問

問13. 貴社は今後、どのような企業になりたいとお考えですか。とくに重視したいイメージを次の中から該当する番号に3つまで○を付けて下さい。

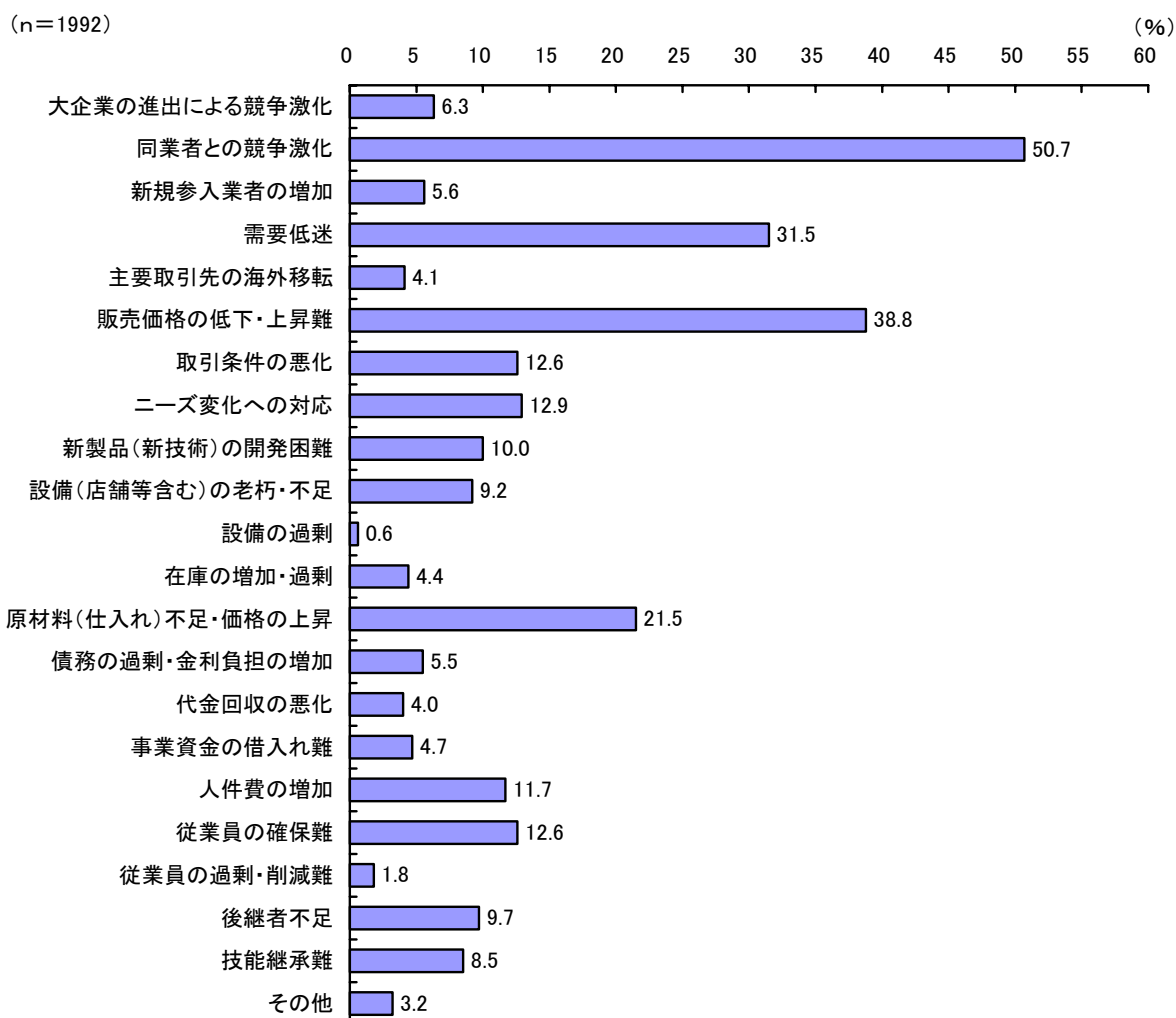
(n=2002)

(%)



	回答件数 計	成長性の高い企業	収益性の高い企業	社会に貢献できる企業	従業員の働き甲斐のある企業	地域活性化に貢献できる企業	国際的な競争力のある企業	特定分野や専門分野で評価の高い企業	地球環境にやさしい企業	情報化の先端を行く企業	その他
重視したいイメージ	2002	419	1332	807	1394	275	114	953	244	50	18
		20.9	66.5	40.3	69.6	13.7	5.7	47.6	12.2	2.5	0.9

問14. 貴社において、直面している経営上の問題点やお困りの点を、次の中から該当する番号に3つまで○を付けて下さい。

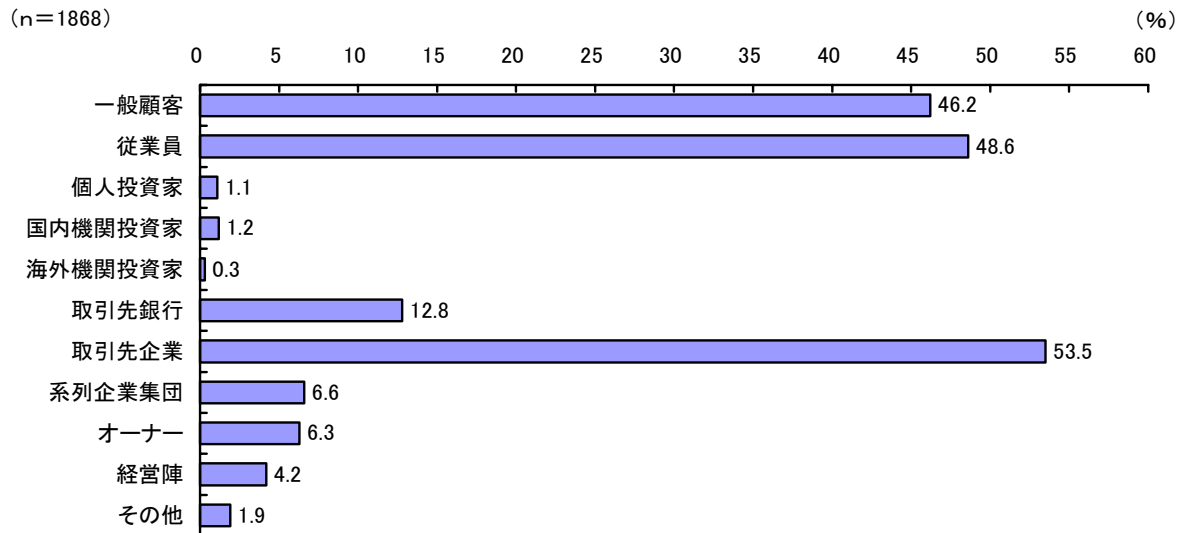


	回答件数 計	大企業の進出による競争激化	同業者との競争激化	新規参入業者の増加	需要低迷	主要取引先の海外移転	販売価格の低下・上昇難	取引条件の悪化	ニーズ変化への対応	困難(新製品(新技術)の開発)	設備不足(店舗等含む)の老朽	設備の過剰	在庫の増加・過剰	原材料(仕入れ)不足・価格の上昇	債務の過剰・金利負担の増加	代金回収の悪化	事業資金の借入れ難	人件費の増加	従業員の確保難	従業員の過剰・削減難	後継者不足	技能継承難	その他
経営上の問題点	1992	126	1010	111	627	82	772	251	257	200	184	12	88	428	109	80	93	234	251	35	193	170	64
		6.3	50.7	5.6	31.5	4.1	38.8	12.6	12.9	10.0	9.2	0.6	4.4	21.5	5.5	4.0	4.7	11.7	12.6	1.8	9.7	8.5	3.2

問15. 貴社は、現在、重要な利害関係者として下記のどの主体を考えていますか。また、今後、どの利害関係者の利益を重視していく姿勢を強めますか。現在と将来について、それぞれ該当する番号に2つまで○を付けて下さい。

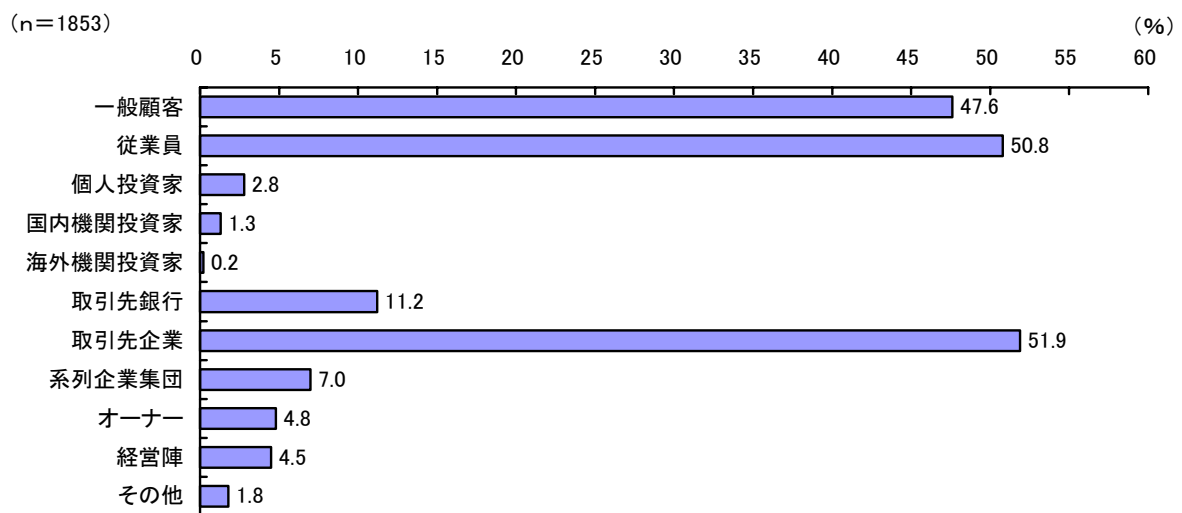
重要な利害関係者（2つまで）

■ 現在



	回答件数 計	一般顧客	従業員	個人投資家	国内機関投資家	海外機関投資家	取引先銀行	取引先企業	系列企業集団	オーナー	経営陣	その他
現在、重要な利害関係者	1868	863 46.2	908 48.6	20 1.1	22 1.2	5 0.3	239 12.8	999 53.5	123 6.6	118 6.3	79 4.2	35 1.9

■ 将来



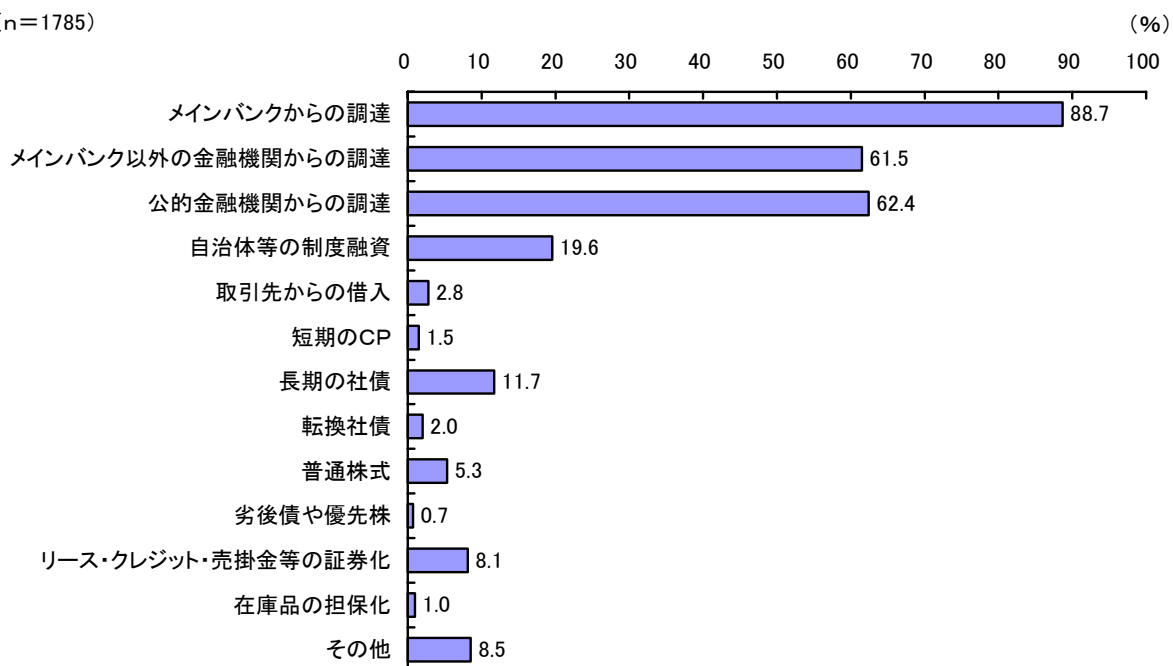
	回答件数 計	一般顧客	従業員	個人投資家	国内機関投資家	海外機関投資家	取引先銀行	取引先企業	系列企業集団	オーナー	経営陣	その他
将来、重要な利害関係者	1853	882 47.6	942 50.8	51 2.8	24 1.3	4 0.2	208 11.2	961 51.9	129 7.0	89 4.8	83 4.5	34 1.8

2-IV. 財務の一般的な方針

問16. 外部資金の調達方法として今後重視していく項目を以下の中から、重要だと思われる順に3つお選び下さい。

■全体

(n=1785)

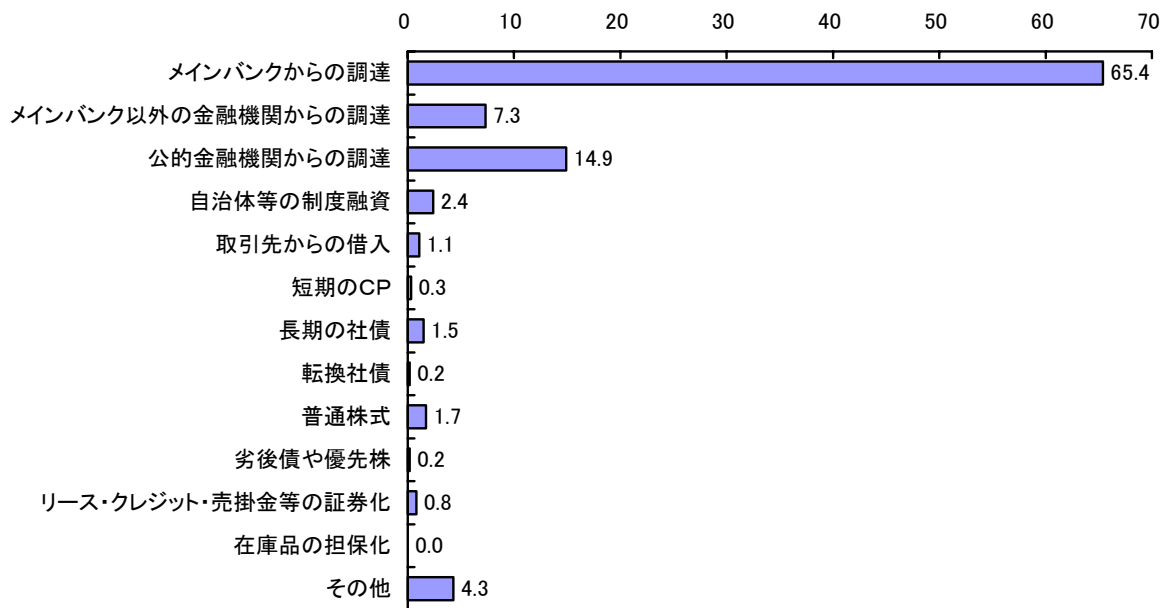


	回答件数 計	メインバンクからの調達	メインバンク以外の金融機関からの調達	公的金融機関からの調達	自治体等の制度融資	取引先からの借入	短期のCP	長期の社債	転換社債	普通株式	劣後債や優先株	リース・クレジット・売掛金等の証券化	在庫品の担保化	その他
今後重視していく外部資金の調達方法	1785	1583	1097	1113	349	50	26	209	36	94	13	144	17	152
		88.7	61.5	62.4	19.6	2.8	1.5	11.7	2.0	5.3	0.7	8.1	1.0	8.5

■最重視項目

(n=1785)

(%)

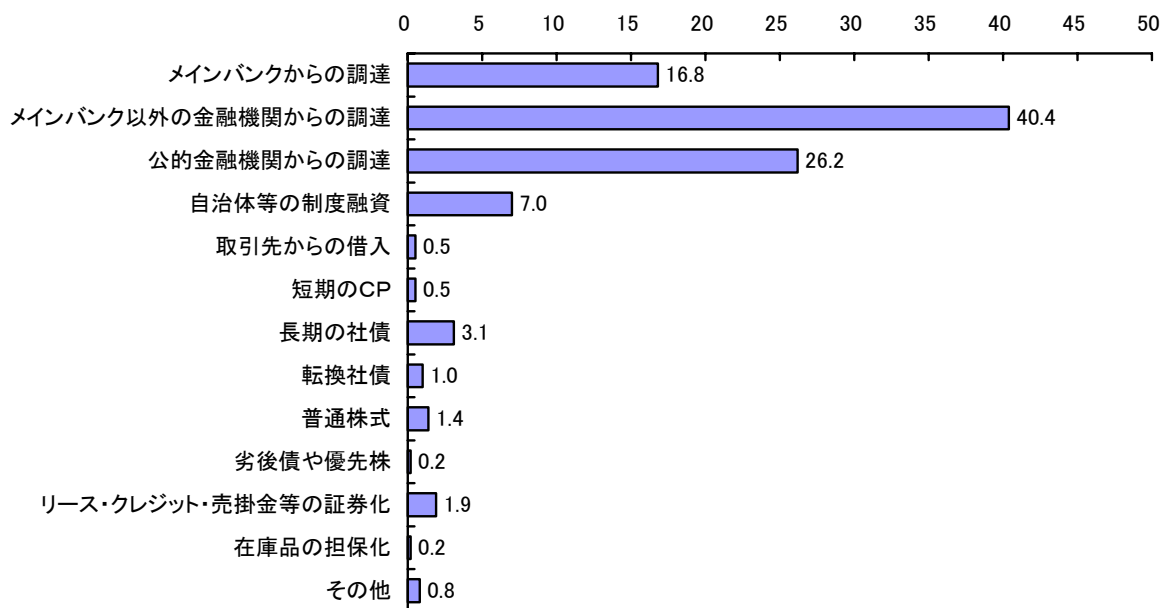


	回答件数	計	ら メ の イ 調 達 バ ン ク か	ら 外 の の イ 調 金 達 融 バ ン ク か	ら 公 的 の イ 調 金 達 融 機 関 か	融 自 治 体 等 の 制 度	入 取 引 先 か ら の 借	短 期 の C P	長 期 の 社 債	転 換 社 債	普 通 株 式	劣 後 債 や 優 先 株	等 ジ リ の ツ ス 証 券 ・ 売 掛 金	在 庫 品 の 担 保 化	そ の 他
後重視して外部資金の調達方法	1785	100.0	1167	130	266	42	20	5	26	3	31	4	14	0	77

■ 2 番目

(n=1654)

(%)

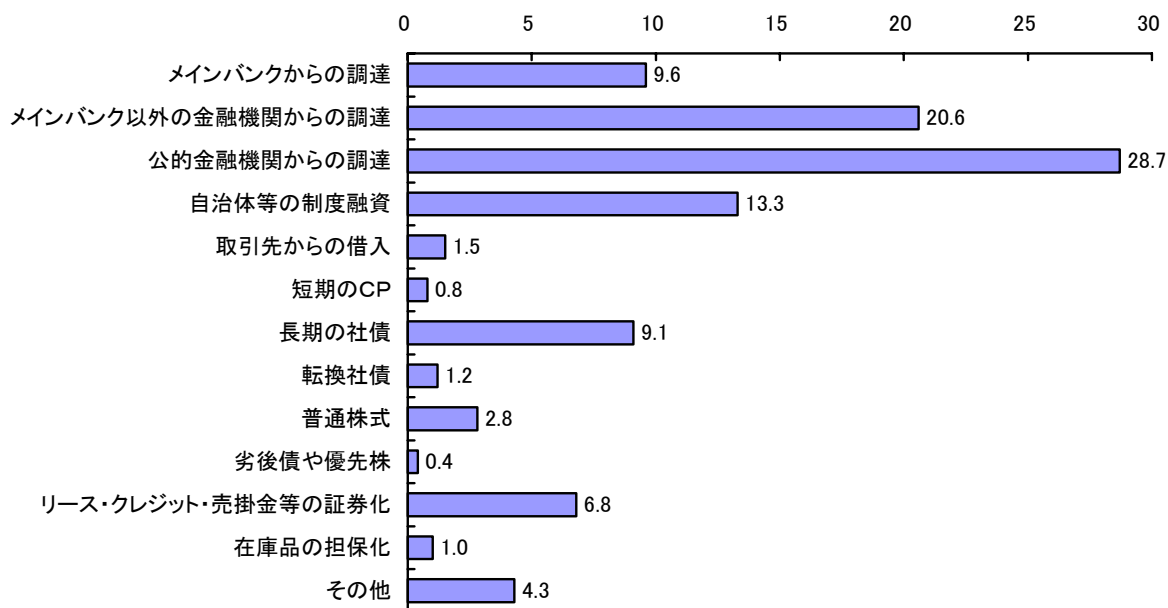


	回答件数 計	らメイ のイ 調 達 バ ン ク か	ら外 のの イ 調 金 達 融 バ ン ク か	ら公 的 の 調 金 達 融 機 関 か	融自 資 治 体 等 の 制 度	入取 引 先 か ら の 借	短 期 の C P	長 期 の 社 債	転 換 社 債	普 通 株 式	劣 後 債 や 優 先 株	等 ジ リ の 証 ト ス ・ 化 売 ク 掛 レ 金	在 庫 品 の 担 保 化	そ の 他
後重視して外部資金 の調達方法	1654	278	669	433	115	9	9	51	16	23	3	32	3	13
	100.0	16.8	40.4	26.2	7.0	0.5	0.5	3.1	1.0	1.4	0.2	1.9	0.2	0.8

■ 3 番目

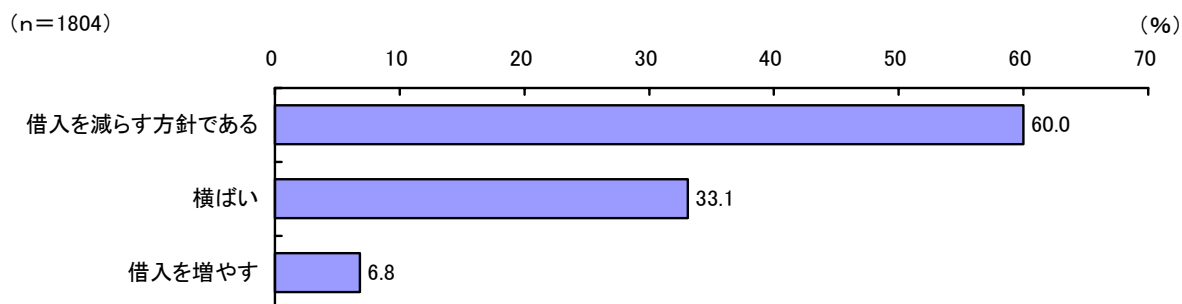
(n=1444)

(%)



	回答件数 計	らメ のイ 調 達 バ ン ク か	ら外 のの 調金 達融 機 ン 関 ク か	ら公 的 調金 達融 機 関 か	融自 資治 体 等 の 制 度	入取 引 先 か ら の 借	短 期 の C P	長 期 の 社 債	転 換 社 債	普 通 株 式	劣 後 債 や 優 先 株	等 ジ リ の 証 ス 券 ・ 化 売 ク 掛 金	在 庫 品 の 担 保 化	そ の 他
後重視して外部資金の調達方法	1444	138	298	414	192	21	12	132	17	40	6	98	14	62
	100.0	9.6	20.6	28.7	13.3	1.5	0.8	9.1	1.2	2.8	0.4	6.8	1.0	4.3

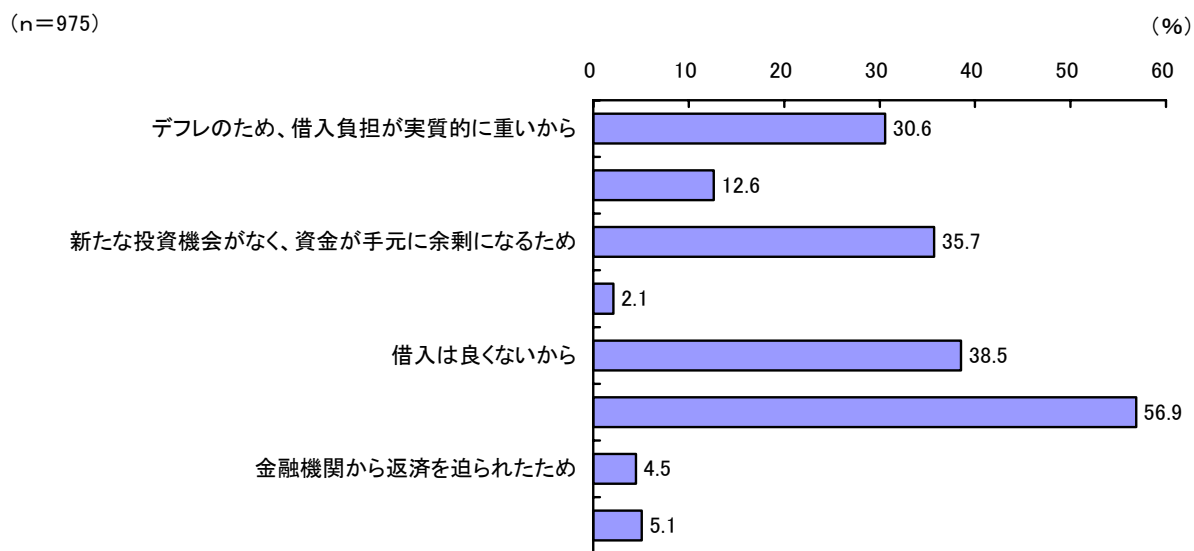
問17. 金融機関からの借入をどうされますか。該当する番号に1つ○を付けて下さい。



	回答件数 計	借入を減らす方針である	横ばい	借入を増やす
金融機関からの借入	1804	1083	598	123
	100.0	60.0	33.1	6.8

問17-1. 問17で「1. 借入を減らす方針である」を選択した方にお尋ねします。主な理由として、もっとも該当するものと次に該当するものを以下の中から選び番号をご記入下さい。

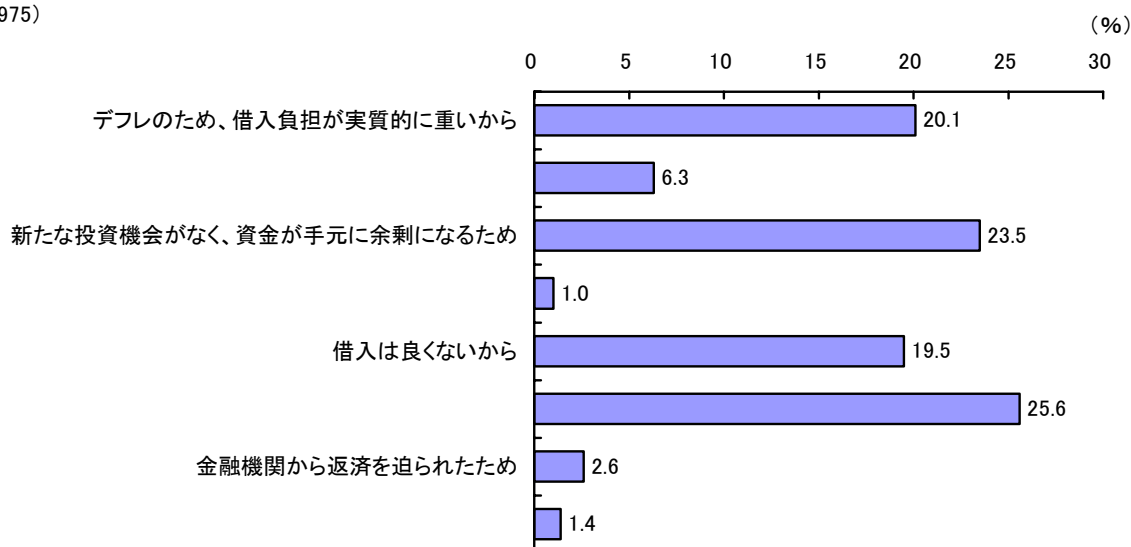
■全体



	回答件数 計	デフレのため、借入負担が実質的に重いから	資金調達コストが増大したから	新たな投資機会がなく、資金が手元に余剰になるため	株価を上げるため	借金は良くないから	新しいチャンスが生じたときに、借入ができるようにしておくため	金融機関から返済を迫られたため	銀行が貸出額を制限しているため
借入を減らす理由	975	298	123	348	20	375	555	44	50
		30.6	12.6	35.7	2.1	38.5	56.9	4.5	5.1

■ もっとも該当する項目

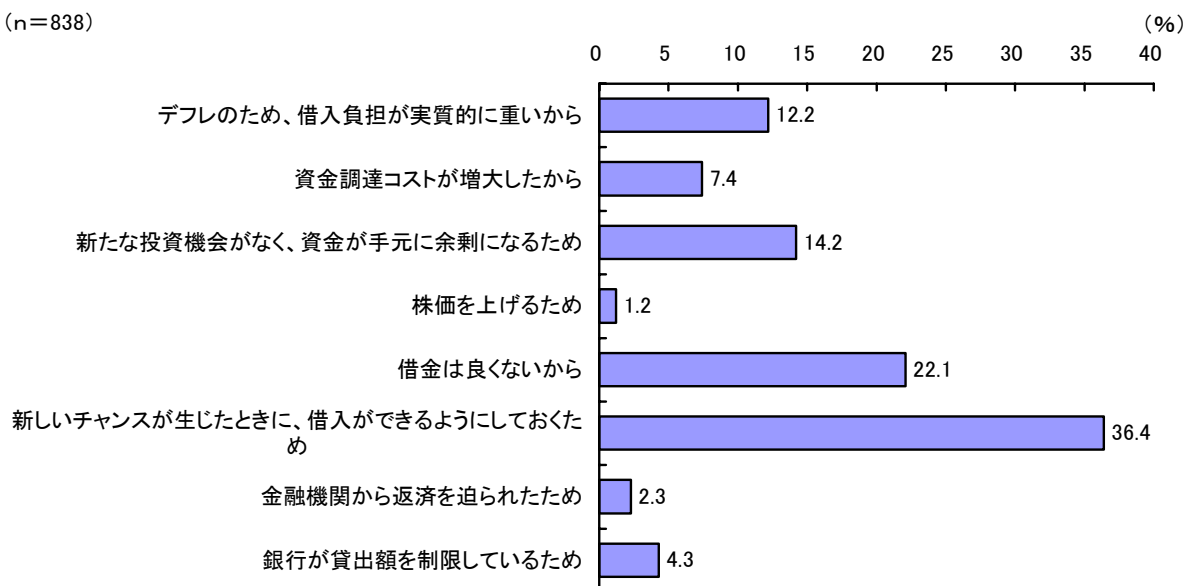
(n=975)



	回答件数	計	デフレのため、借入負担が実質的に重いから	資金調達コストが増大したから	新たな投資機会がなく、資金が手元に余剰になるため	株価を上げるため	借金は良くないから	新しいチャンスが生じたときに、借入ができるようにしておくため	金融機関から返済を迫られたため	銀行が貸出額を制限しているため
借入を減らす理由	975	100.0	196	61	229	10	190	250	25	14
			20.1	6.3	23.5	1.0	19.5	25.6	2.6	1.4

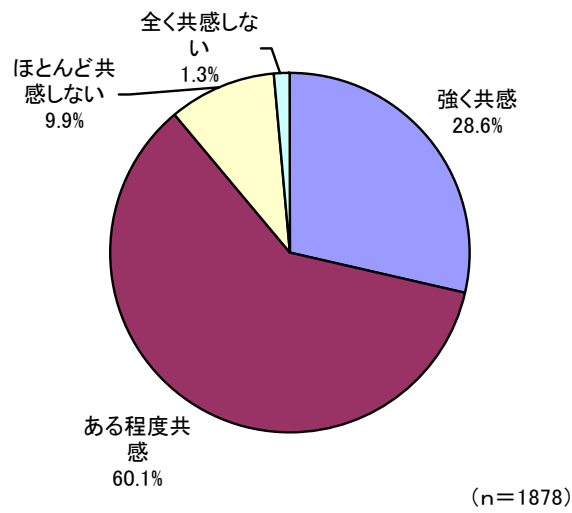
■ 2番目に該当する項目

(n=838)



	回答件数	計	デフレのため、借入負担が実質的に重いから	資金調達コストが増大したから	新たな投資機会がなく、資金が手元に余剰になるため	株価を上げるため	借金は良くないから	新しいチャンスが生じたときに、借入ができるようにしておくため	金融機関から返済を迫られたため	銀行が貸出額を制限しているため
借入を減らす理由	838	100.0	102	62	119	10	185	305	19	36
			12.2	7.4	14.2	1.2	22.1	36.4	2.3	4.3

問18.「無借金経営が理想だ」という文章にどの程度共感されますか。該当する番号に1つ○を付けて下さい。

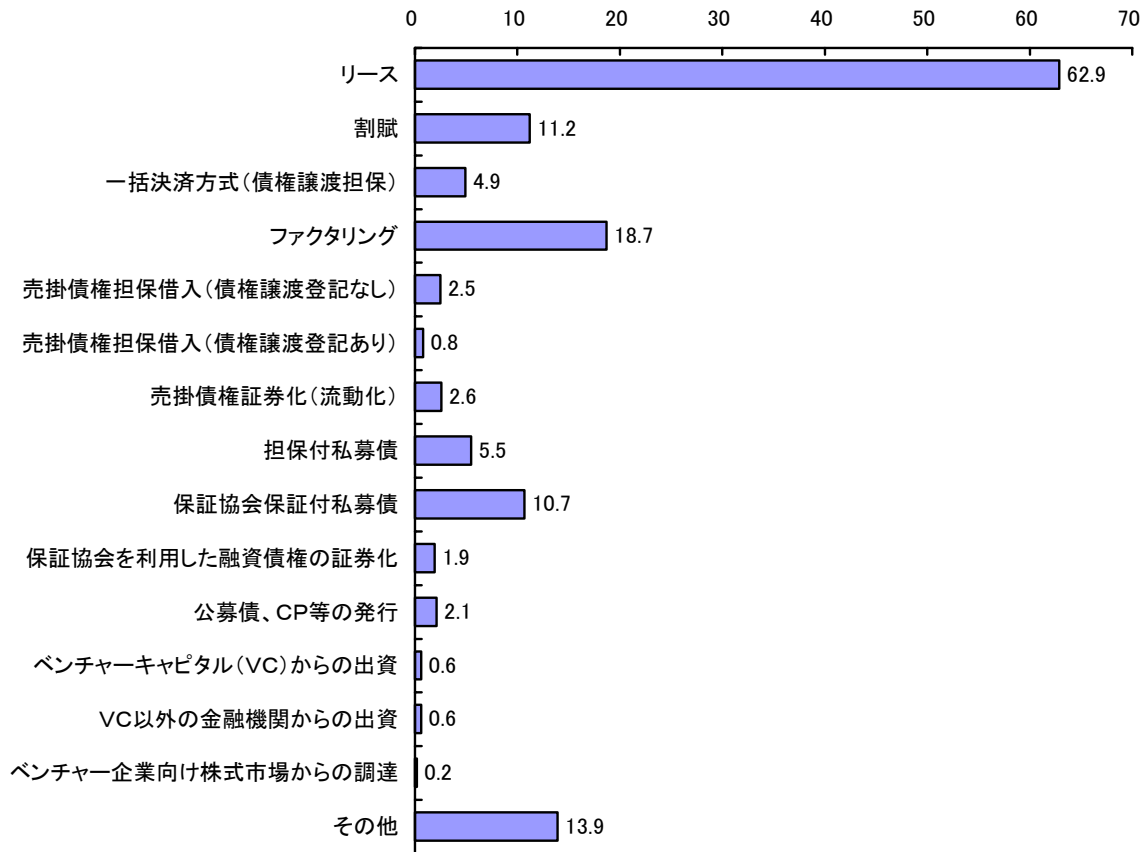


	回答件数 計	強く共感	ある程度共感	ほとんど共感しない	全く共感しない
共感度	1878	538	1129	186	25
	100.0	28.6	60.1	9.9	1.3

問19. 通常の借入（証書借入、手形借入、手形割引、当座借越など）以外に最近利用した資金調達方法はありますか。下記の項目から該当する番号にすべて○を付けて下さい。

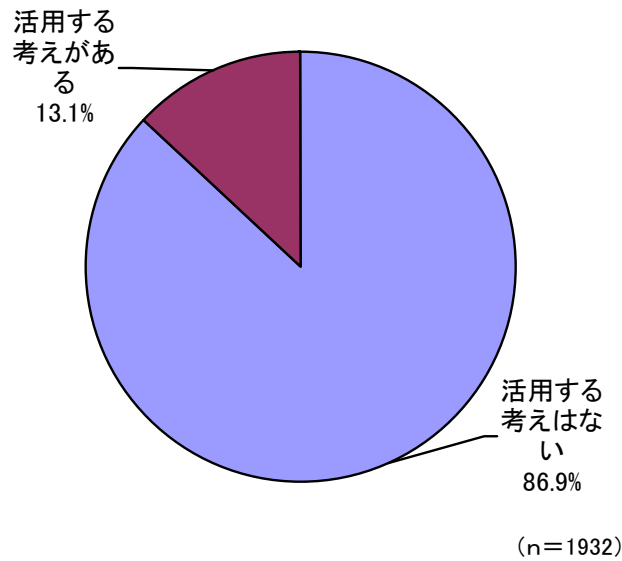
(n=1129)

(%)



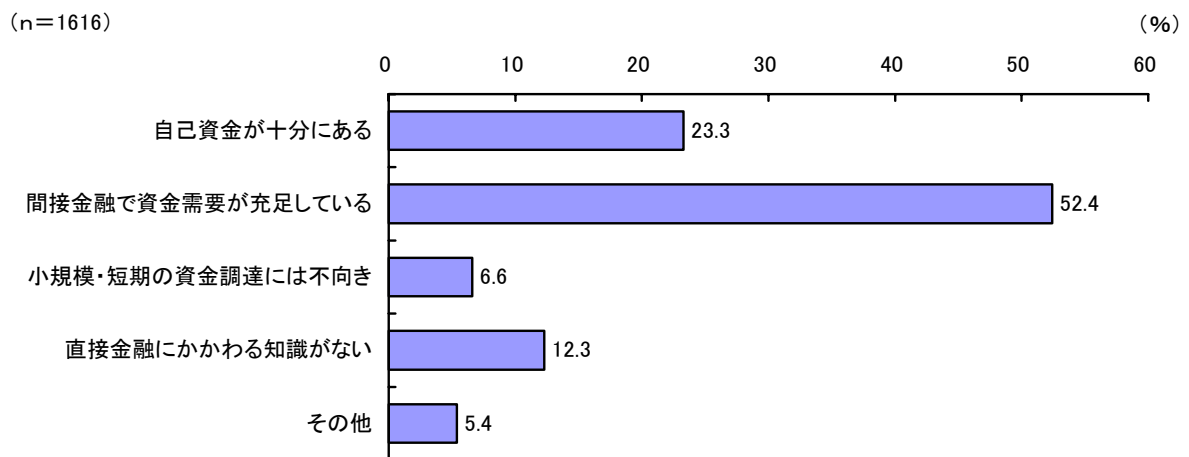
	回答件数	リース	割賦	一括決済方式(債権譲渡担保)	ファクタリング	売掛債権担保借入(債権譲渡登記なし)	売掛債権担保借入(債権譲渡登記あり)	売掛債権証券化(流動化)	担保付私募債	保証協会保証付私募債	保証協会を利用した融資債権の証券化	公募債、CP等の発行	ベンチャーキャピタル(VC)からの出資	VC以外の金融機関からの出資	ベンチャー企業向け株式市場からの調達	その他
通常の借入以外に最近利用した資金調達方法	1129	710	127	55	211	28	9	29	62	121	21	24	7	7	2	157
		62.9	11.2	4.9	18.7	2.5	0.8	2.6	5.5	10.7	1.9	2.1	0.6	0.6	0.2	13.9

問20. 現在、直接金融を活用するお考えはありますか。



	回答件数 計	活用する考えはない	活用する考えがある
現在、直接金融を活用する考え。	1932	1678	254
	100.0	86.9	13.1

問20-1. 問20で「1. 活用する考えはない」を選択した方にお尋ねします。活用しない主な理由を以下の中から該当する番号に1つ○を付けて下さい。

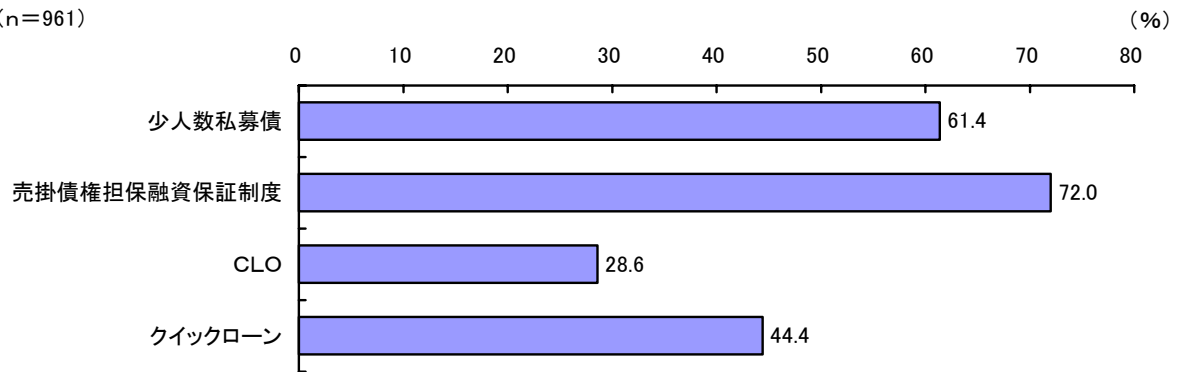


	回答件数 計	自己資金が十分にある	間接金融で資金需要が充足している	小規模・短期の資金調達には不向き	直接金融にかかわる知識がない	その他
活用しない主な理由	1616	377	847	106	199	87
	100.0	23.3	52.4	6.6	12.3	5.4

問 2 1. 次の資金調達手段についてお伺いします。名前および具体的な内容を知っているもの、過去3年以内に使ったり参加したことがあるもの、また、その利用のきっかけがメインバンクからの紹介であるものについて、すべての番号に○を付けて下さい。

■知っているもの

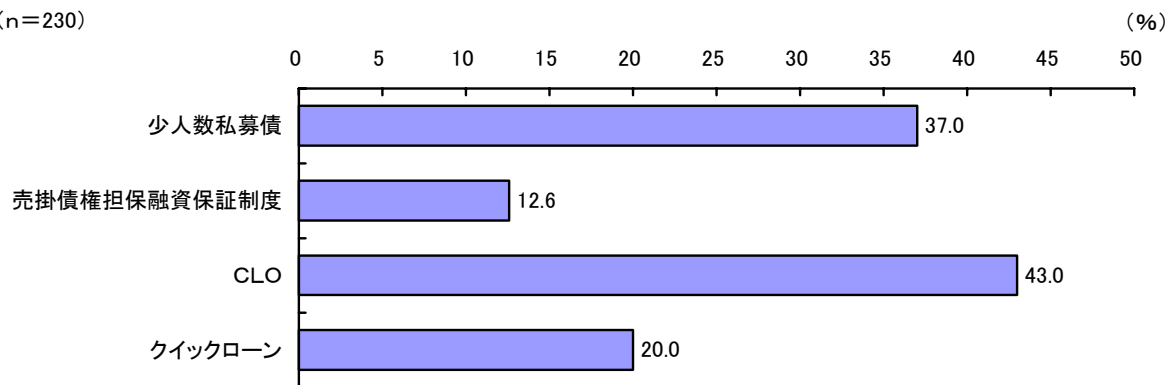
(n=961)



	回答件数 計	少数数私募債	売掛債権担保融資保証制度	CLO	クイックローン
知っているもの	961	590 61.4	692 72.0	275 28.6	427 44.4

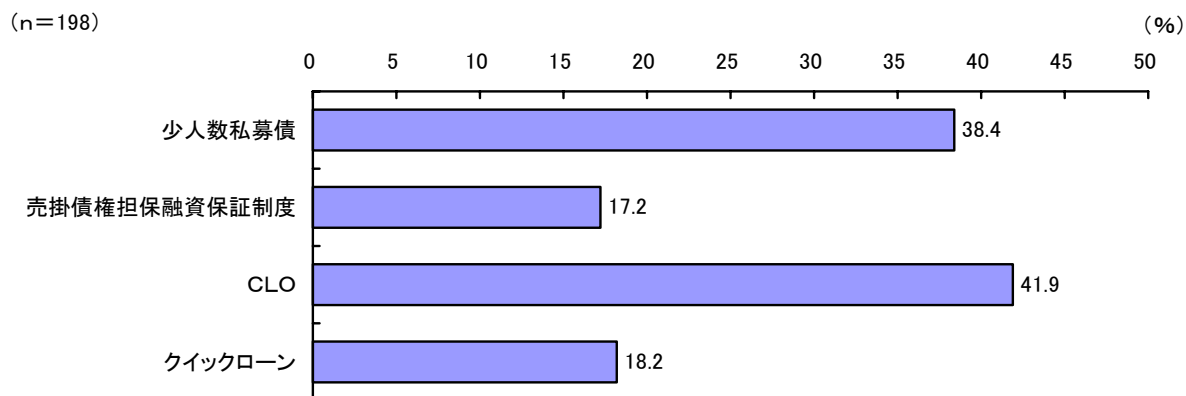
■3年以内に利用したもの

(n=230)



	回答件数 計	少数数私募債	売掛債権担保融資保証制度	CLO	クイックローン
3年以内に利用したもの	230	85 37.0	29 12.6	99 43.0	46 20.0

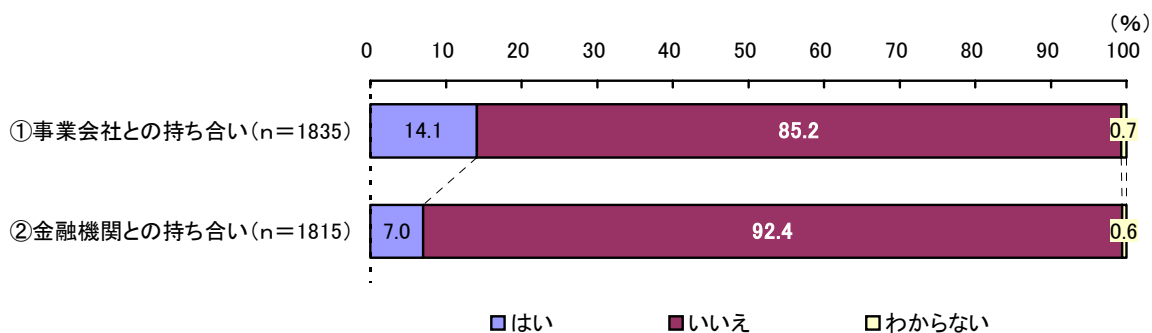
■利用のきっかけがメインバンクからの紹介



	回答件数 計	少人数私募債	売掛債権担保融資保証制度	CLO	クイックローン
利用のきっかけがメインバンクからの紹介	198	76 38.4	34 17.2	83 41.9	36 18.2


問 2 2. 貴社は、現在、事業会社あるいは金融機関との株式持ち合いをしていますか。回答欄の該当する番号に1つ○を付けて下さい。また、持ち合いをしている場合、株式持ち合いの程度は今後どうするつもりですか。回答欄の該当する番号に1つ○を付けて下さい。

■現在、持ち合いをしているか



	回答件数 計	はい	いいえ	わからない
①事業会社との持ち合い	1835	258	1564	13
	100.0	14.1	85.2	0.7
②金融機関との持ち合い	1815	127	1677	11
	100.0	7.0	92.4	0.6

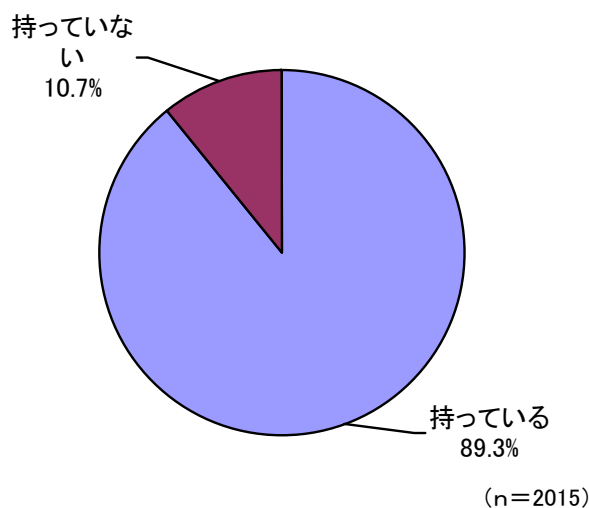
■持ち合いをしている企業について今後どうするか



	回答件数 計	強化する	やや強化する	現行通り	やや弱める	弱める
①事業会社との持ち合い	257	8	6	201	15	27
	100.0	3.1	2.3	78.2	5.8	10.5
②金融機関との持ち合い	126	1	5	99	6	15
	100.0	0.8	4.0	78.6	4.8	11.9

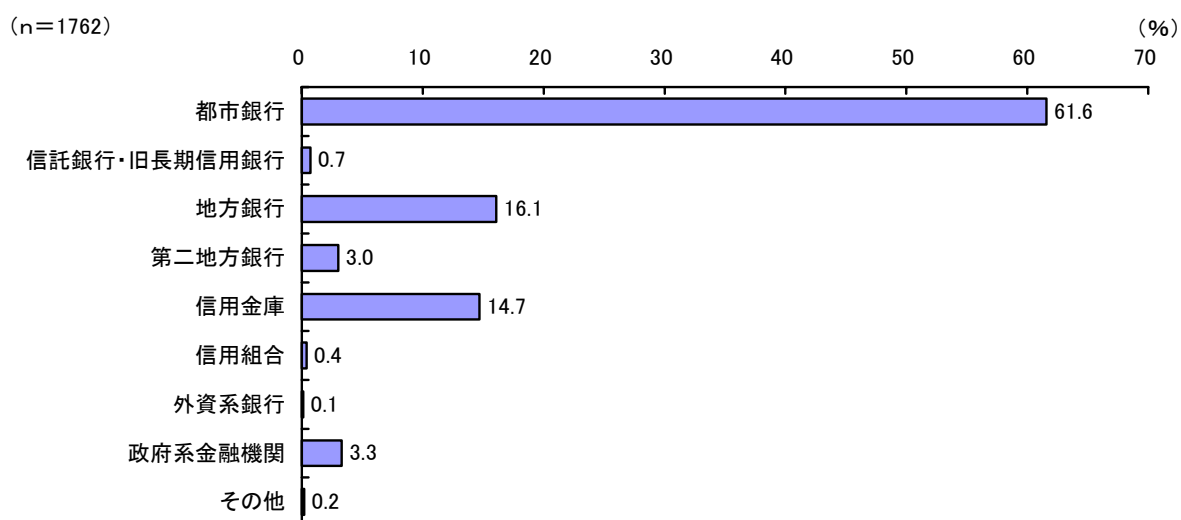
2-V. メインバンクとの関係に関する質問

問23. 貴社は現在、メインバンクをお持ちですか。該当する番号に1つ○を付けて下さい。



	回答件数 計	持っている	持っていない
現在、メインバンクをお持ちですか	2015 100.0	1799 89.3	216 10.7

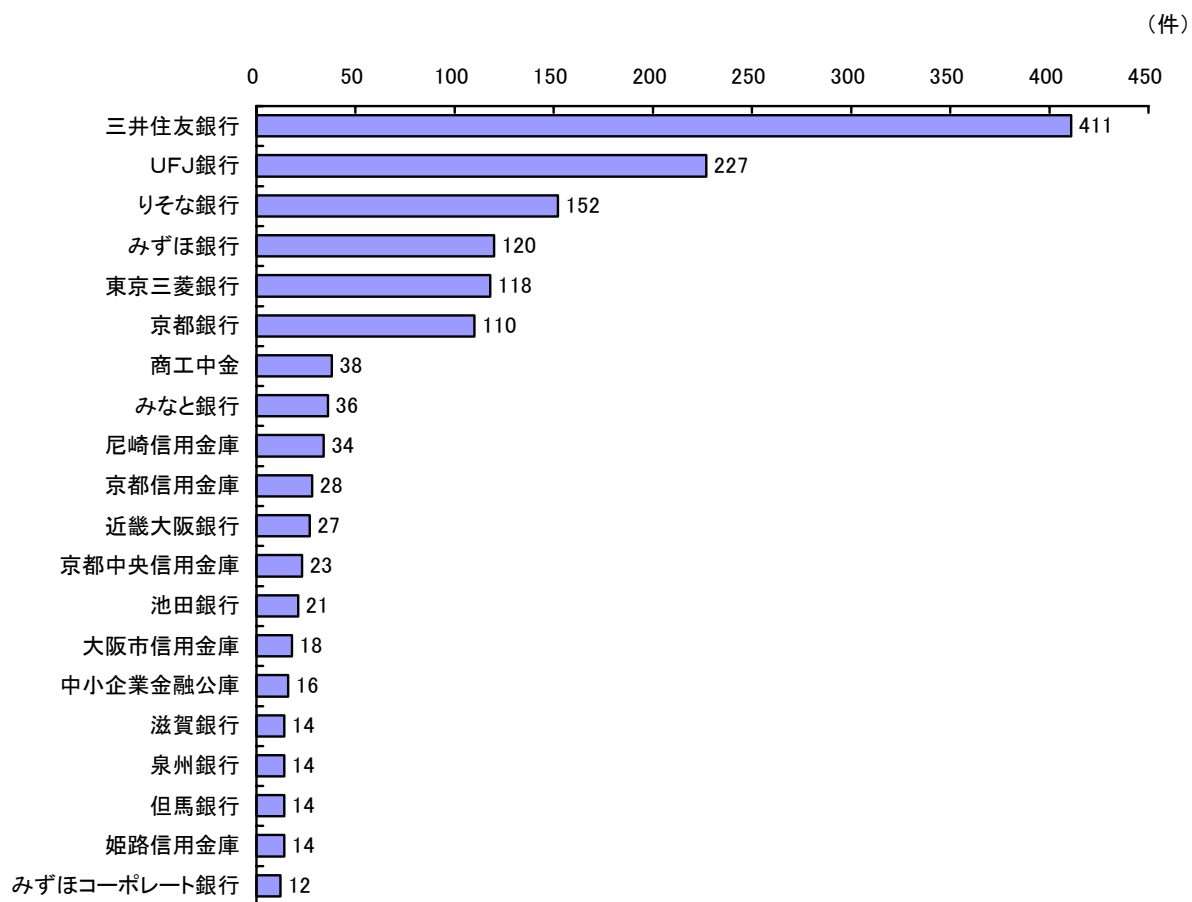
問24. メインバンクが属する業態として該当する番号に1つ○を付けて下さい。



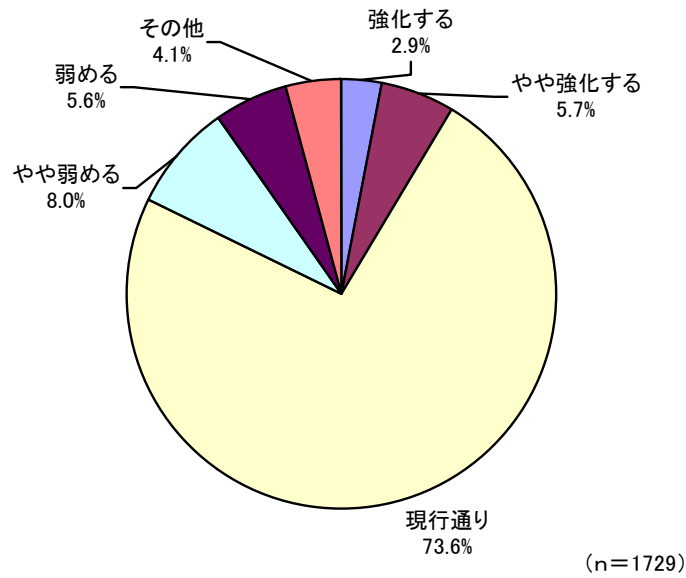
	回答件数 計	都市銀行	信託銀行・旧長期信用銀行	地方銀行	第二地方銀行	信用金庫	信用組合	外資系銀行	政府系金融機関	その他
メインバンクが属する業態	1762 100.0	1085 61.6	12 0.7	284 16.1	53 3.0	259 14.7	7 0.4	1 0.1	58 3.3	3 0.2

問24-1. 貴社のメインバンクを具体的な名称（〇×銀行など）でお答え下さい。

■上位20社

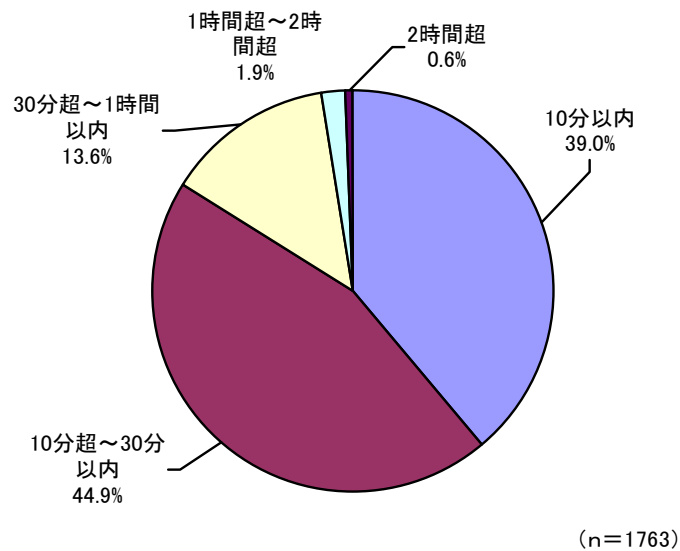


問25. 今後、メインバンクからの資金調達をどのようにお考えですか。該当する番号に1つ○を付けて下さい。



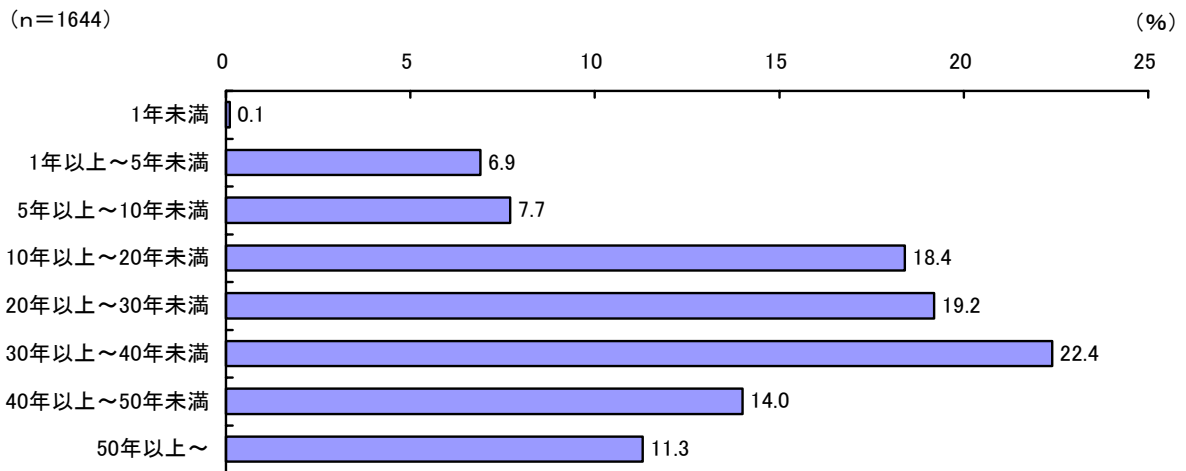
	回答件数 計	強化する	やや強化する	現行通り	やや弱める	弱める	その他
今後のメインバンクからの資金調達	1729	51	99	1272	139	97	71
	100.0	2.9	5.7	73.6	8.0	5.6	4.1

問26. 貴社とメインバンクの主取引支店（支社）との時間距離はどのくらいですか。該当する番号に1つ○を付けて下さい。



	回答件数 計	10分以内	10分超～30分以内	30分超～1時間以内	1時間超～2時間超	2時間超～
メインバンクの主取引支店との時間距離	1763	688	792	239	34	10
	100.0	39.0	44.9	13.6	1.9	0.6

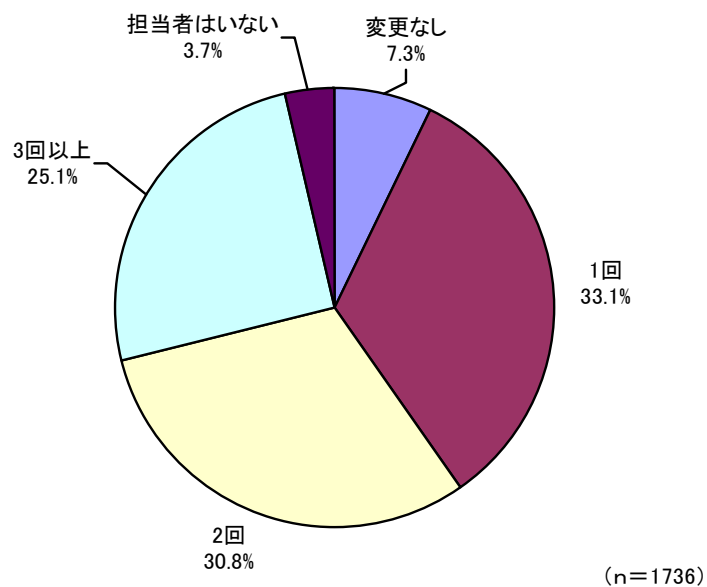
問27. 現在のメインバンクとの取引年数は何年ですか。(単に預金をしていたといった時期は除き、メインバンクとしての関係を継続している時期)



	単位	平均値	中央値
貴社のメインバンクとの取引年数	年	26.6	26.0

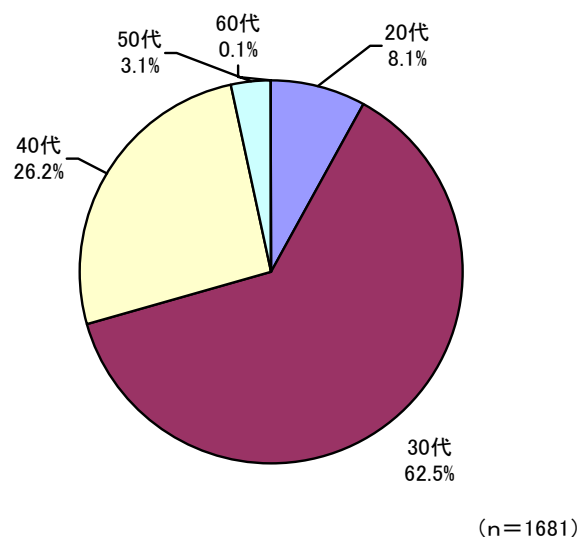
	回答件数 計	1年未満	1年以上～5年未満	5年以上～10年未満	10年以上～20年未満	20年以上～30年未満	30年以上～40年未満	40年以上～50年未満	50年以上～
取引年数	1644	1	114	126	303	315	369	230	186
	100.0	0.1	6.9	7.7	18.4	19.2	22.4	14.0	11.3

問28. 貴社を担当しているメインバンクの職員（複数いる場合には、融資申し込みの窓口となっている職員）は過去3年間で、何回変わりましたか。該当する番号に1つ○を付けて下さい。



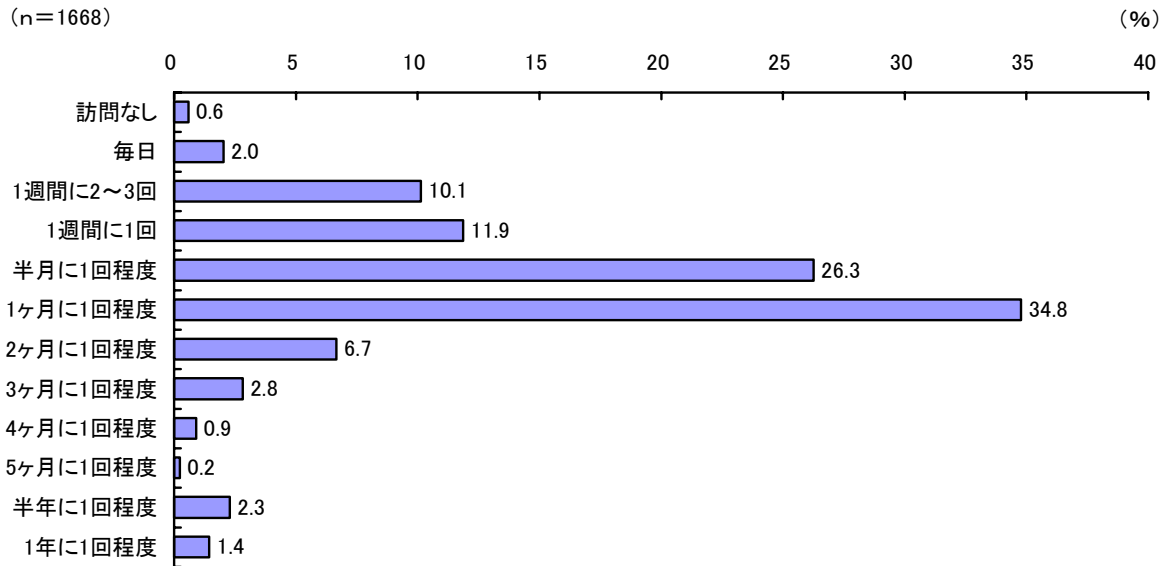
	回答件数 計	変更なし	1回	2回	3回以上～	担当者がいない
メインバンクの職員が変わった回数	1736	127	574	534	436	65
	100.0	7.3	33.1	30.8	25.1	3.7

問29. 貴社を担当しているメインバンクの職員の年齢はどれくらいですか。該当する番号に1つ○を付けて下さい。



	回答件数 計	20代	30代	40代	50代	60代
担当しているメインバンクの職員の年齢	1681	136	1051	441	52	1
	100.0	8.1	62.5	26.2	3.1	0.1

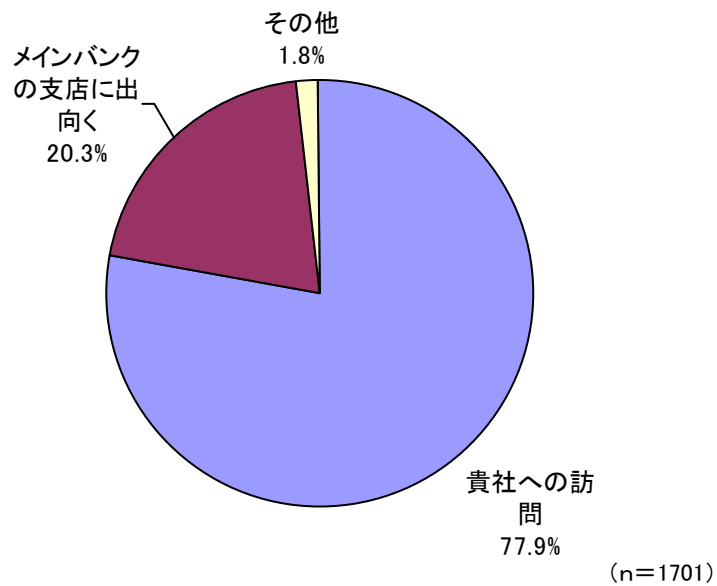
問30. メインバンクの職員とはどのくらいの頻度で会いますか。何日に1回程度という形でお答え下さい。(たとえば、週に2回程度なら3日に1回、1ヵ月に1回程度なら30日に1回、となります)



	単位	平均値	中央値
メインバンク職員訪問頻度	～日に1回程度	30.9	15.0

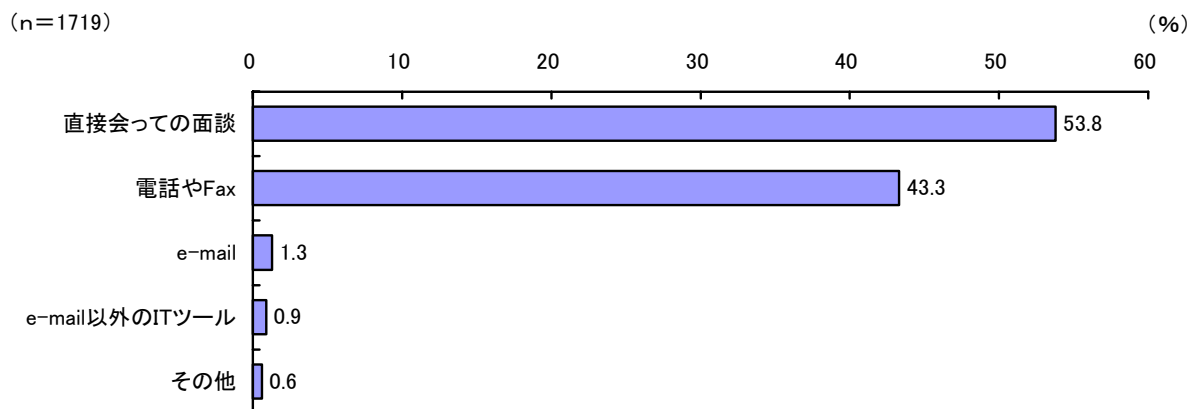
	回答件数 計	訪問なし	毎日	1週間に2~3回	1週間に1回	半月に1回程度	1ヶ月に1回程度	2ヶ月に1回程度	3ヶ月に1回程度	4ヶ月に1回程度	5ヶ月に1回程度	半年に1回程度	1年に1回程度
メインバンクの職員と会う頻度	1668	10	34	169	198	438	580	111	47	15	4	38	24
	100.0	0.6	2.0	10.1	11.9	26.3	34.8	6.7	2.8	0.9	0.2	2.3	1.4

問3 1. 会う場所は主にどちらですか。該当する番号に1つ○を付けて下さい。



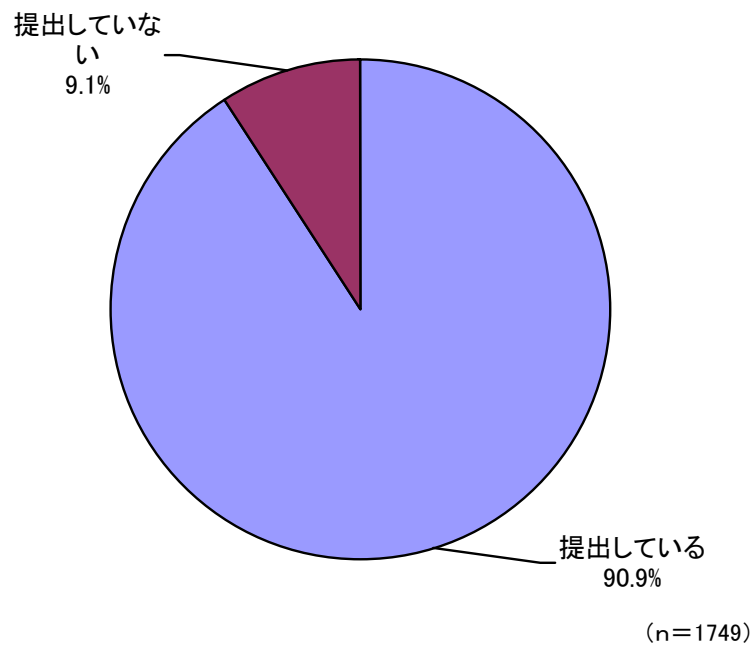
	回答件数 計	貴社への訪問	メインバンクの支店に向く	その他
主に会う場所	1701	1325	345	31
	100.0	77.9	20.3	1.8

問3 2. メインバンクとの連絡の取り方でもっとも活用しているものはどれですか。該当する番号に1つ○を付けて下さい。



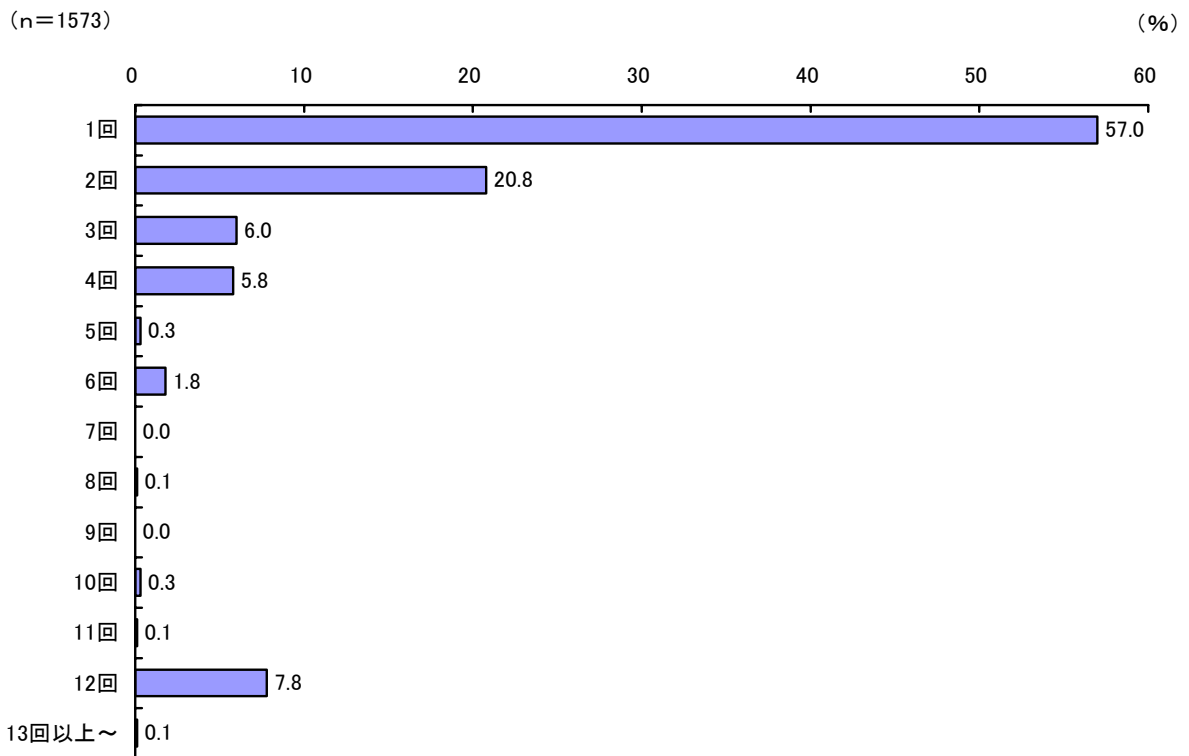
	回答件数 計	直接会っての面談	電話やFax	e-mail	e-mail以外のITツール	その他
メインバンクとの連絡の取り方でもっとも活用しているもの	1719	924	745	23	16	11
	100.0	53.8	43.3	1.3	0.9	0.6

問 3 3 . 貴社はメインバンクに定期的に財務諸表を提出していますか。提出している場合は、1年に何回ぐらいかもあわせてお答え下さい。



	回答件数 計	提出している	提出していない
メインバンクに定期的に財務諸表を提出	1749	1590	159
	100.0	90.9	9.1

■ 1年に何回程度か。



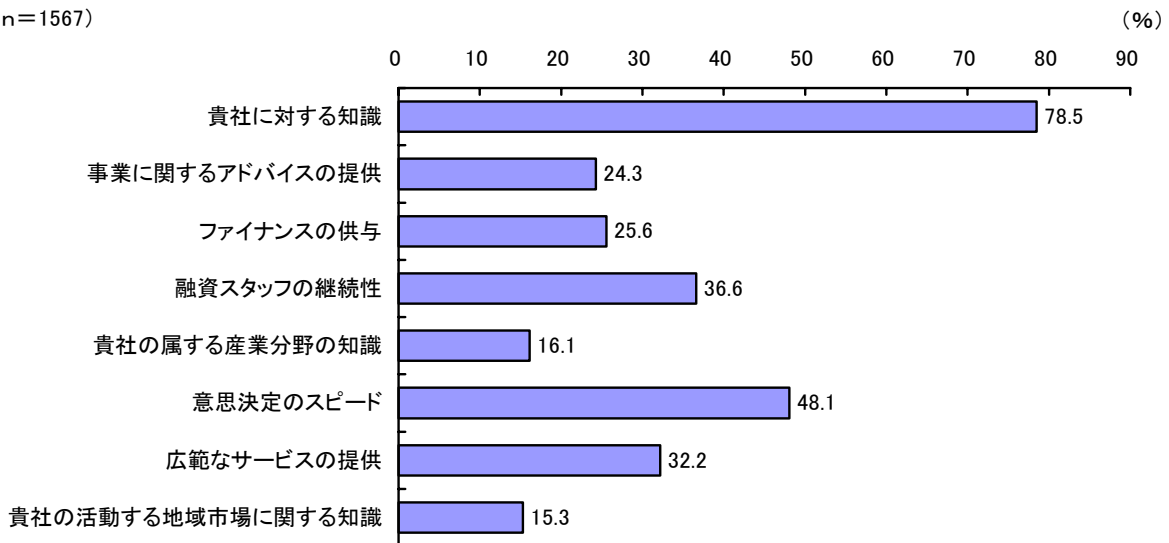
	単位	平均値	中央値
貴社の財務諸表の提出頻度	回／年	2.5	1.0

	回答件数計	1回	2回	3回	4回	5回	6回	7回	8回	9回	10回	11回	12回	13回以上～
メインバンクに定期的に財務諸表を提出	1573	897	327	94	91	5	28	0	1	0	4	1	123	2
	100.0	57.0	20.8	6.0	5.8	0.3	1.8	0.0	0.1	0.0	0.3	0.1	7.8	0.1

問34. 現在のメインバンクについて評価できる点を、以下の中から、重要だと思われる順に3つお選び下さい。

■全体

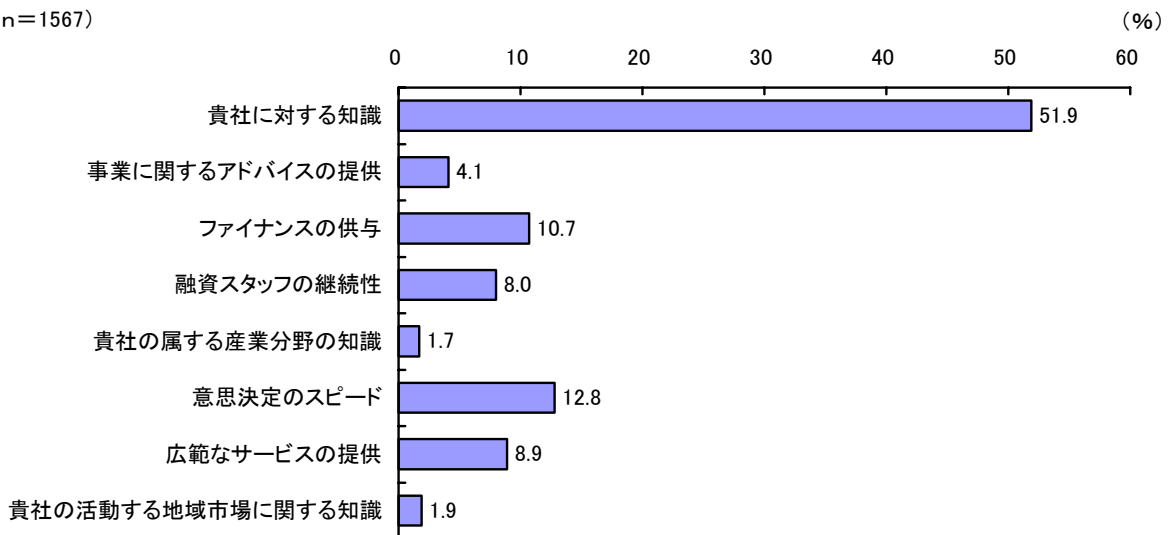
(n=1567)



	回答件数 計	貴社に対する知識	事業に関するアドバイスの提供	ファイナンスの供与	融資スタッフの継続性	貴社の属する産業分野の知識	意思決定のスピード	広範なサービスの提供	貴社の活動する地域市場に関する知識
現在のメインバンクについて評価できる点	1567	1230 78.5	380 24.3	401 25.6	573 36.6	252 16.1	754 48.1	504 32.2	239 15.3

■1番目

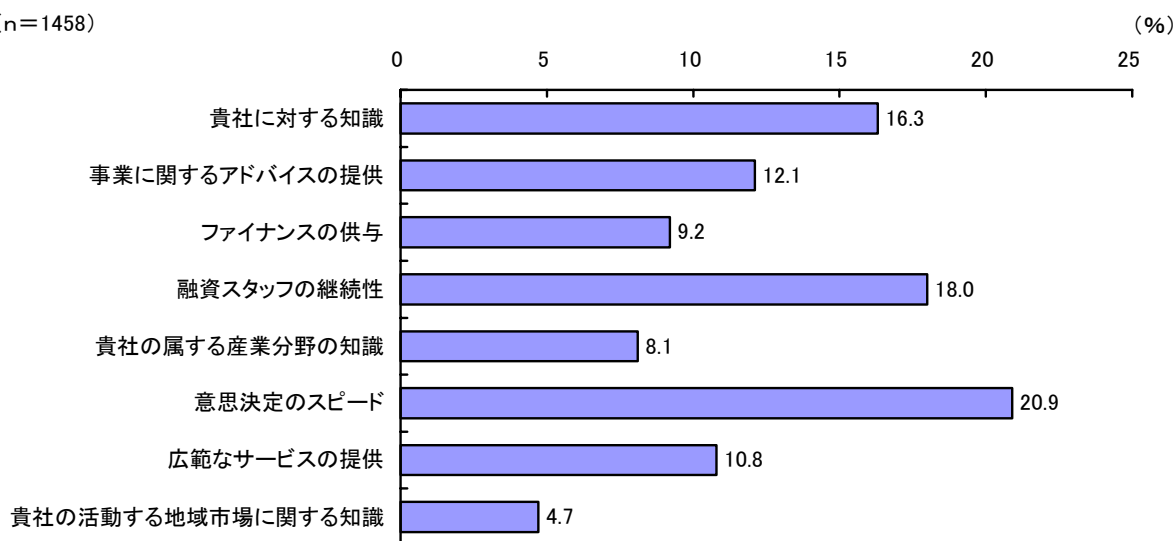
(n=1567)



	回答件数 計	貴社に対する知識	事業に関するアドバイスの提供	ファイナンスの供与	融資スタッフの継続性	貴社の属する産業分野の知識	意思決定のスピード	広範なサービスの提供	貴社の活動する地域市場に関する知識
現在のメインバンクについて評価できる点	1567	813 51.9	64 4.1	168 10.7	126 8.0	27 1.7	200 12.8	139 8.9	30 1.9

■ 2 番目

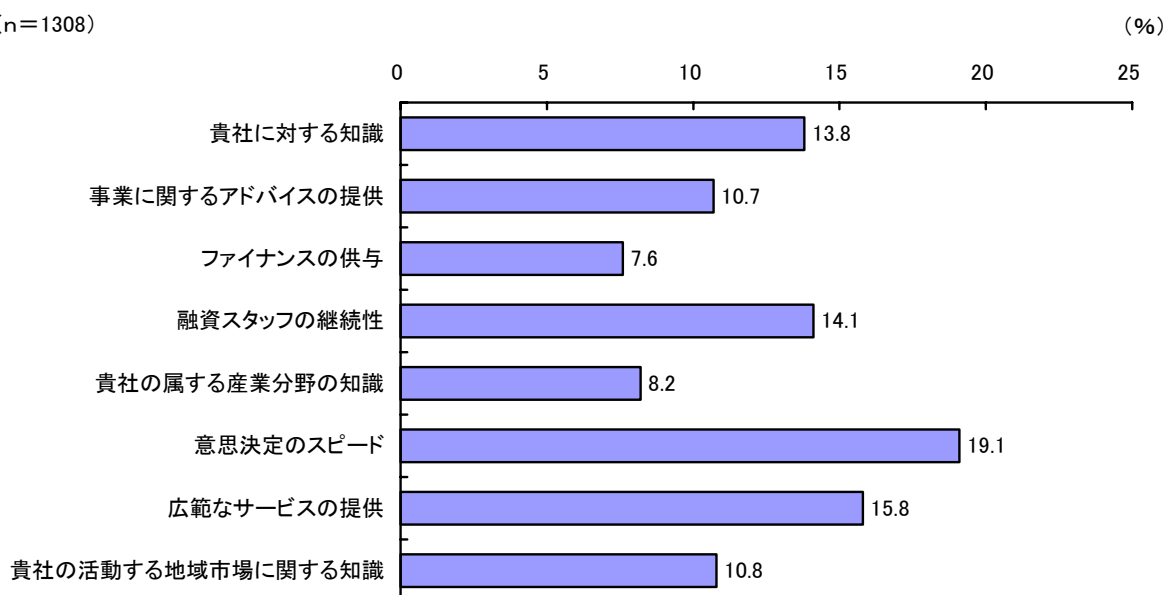
(n=1458)



	回答件数 計	貴社に対する知識	事業に関するアドバイスの提供	ファイナンスの供与	融資スタッフの継続性	貴社の属する産業分野の知識	意思決定のスピード	広範なサービスの提供	貴社の活動する地域市場に関する知識
現在のメインバンクについて評価できる点	1458	237	176	134	263	118	304	158	68
	100.0	16.3	12.1	9.2	18.0	8.1	20.9	10.8	4.7

■ 3 番目

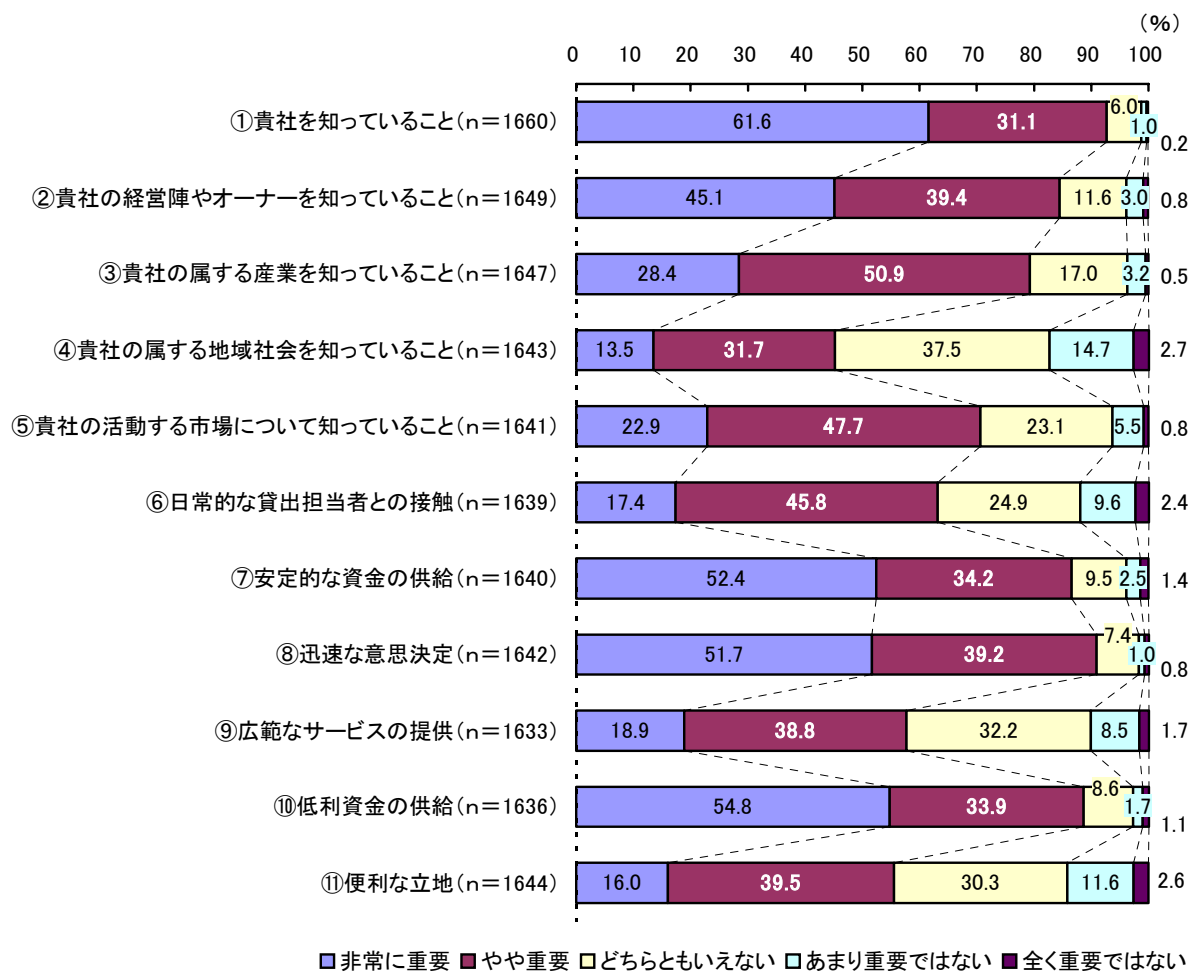
(n=1308)



	回答件数 計	貴社に対する知識	事業に関するアドバイスの提供	ファイナンスの供与	融資スタッフの継続性	貴社の属する産業分野の知識	意思決定のスピード	広範なサービスの提供	貴社の活動する地域市場に関する知識
現在のメインバンクについて評価できる点	1308	180	140	99	184	107	250	207	141
	100.0	13.8	10.7	7.6	14.1	8.2	19.1	15.8	10.8

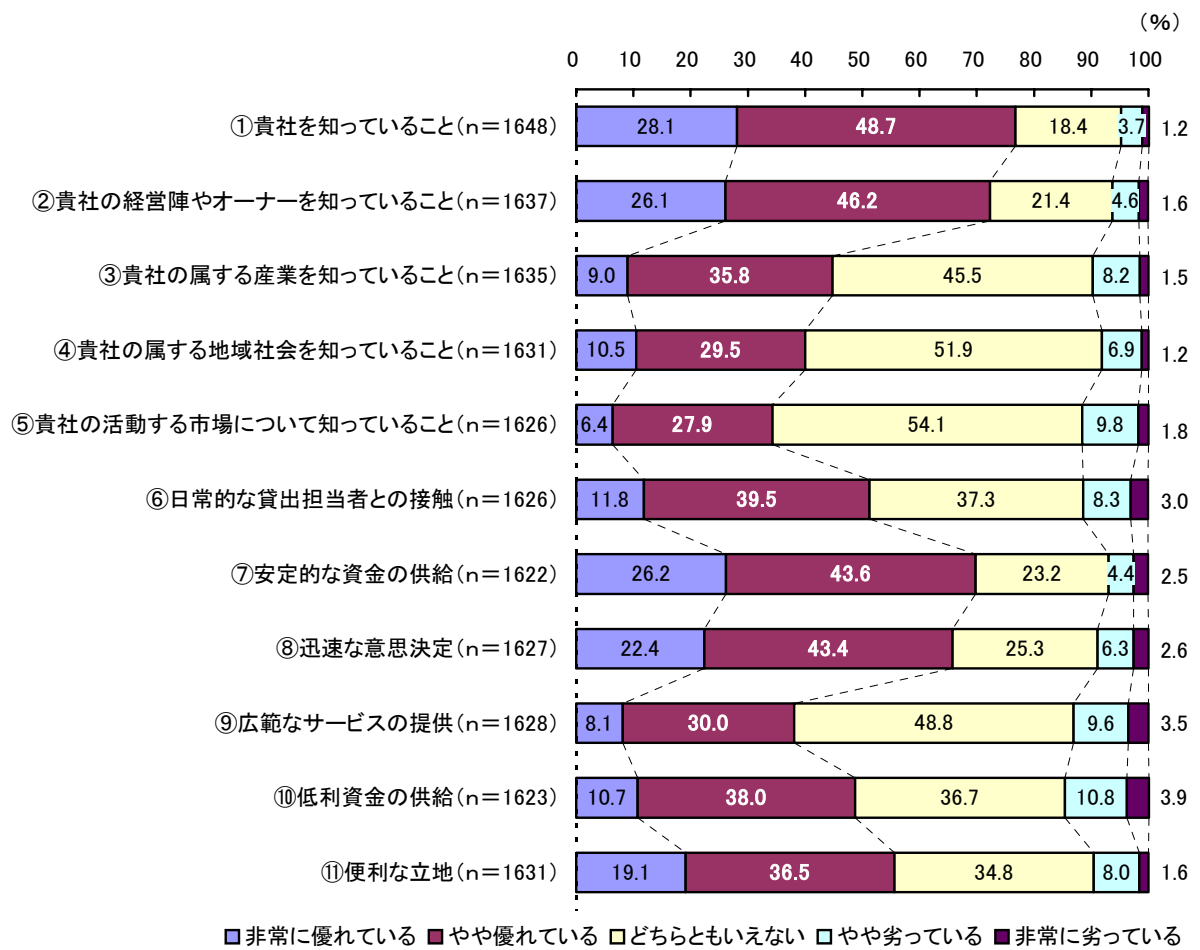
問35. 一般に金融取引において、次の評価項目①～⑪は、金融機関の性質や能力として、どの程度重要だと思いますか。5段階（1. 非常に重要～5. 全く重要ではない）で評価して下さい。さらに、その評価項目について、現在の貴社のメインバンクの状況を5段階（1. 非常に優れている～5. 非常に劣っている）で評価して下さい。いずれも該当する欄の番号に○を付けて下さい。

■金融機関の性質や能力としての重要性



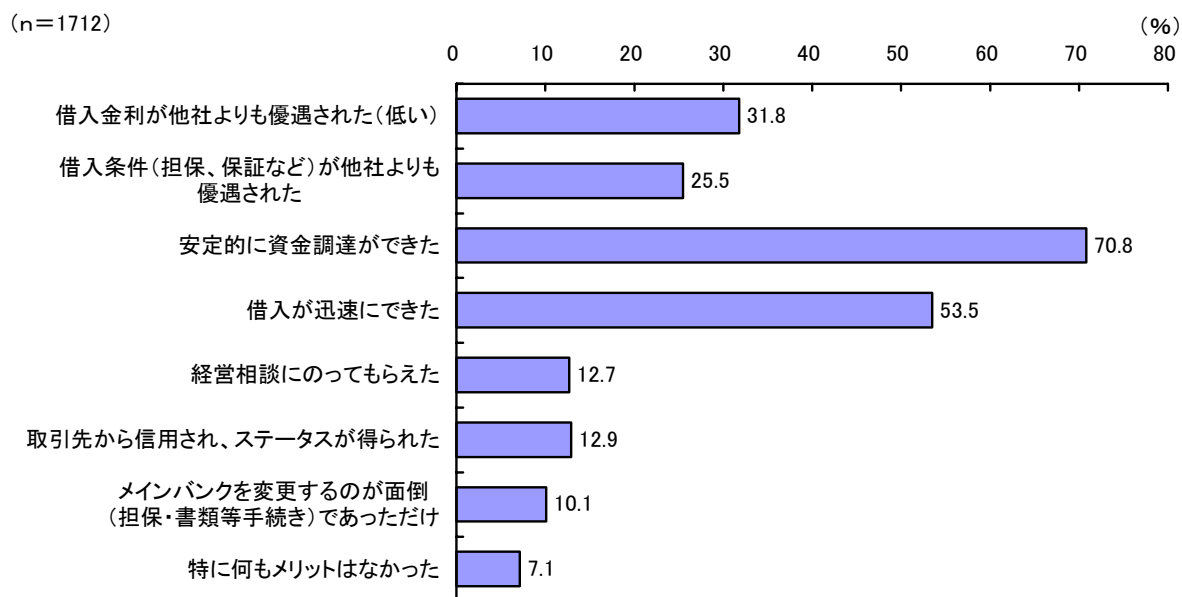
	回答件数 計	非常に重要	やや重要	どちらともいえない	あまり重要ではない	全く重要ではない
①貴社を知っていること	1660 100.0	1023 61.6	517 31.1	100 6.0	16 1.0	4 0.2
②貴社の経営陣やオーナーを知っていること	1649 100.0	744 45.1	650 39.4	192 11.6	49 3.0	14 0.8
③貴社の属する産業を知っていること	1647 100.0	468 28.4	838 50.9	280 17.0	53 3.2	8 0.5
④貴社の属する地域社会を知っていること	1643 100.0	221 13.5	521 31.7	616 37.5	241 14.7	44 2.7
⑤貴社の活動する市場についてを知っていること	1641 100.0	376 22.9	783 47.7	379 23.1	90 5.5	13 0.8
⑥日常的な貸出担当者との接触	1639 100.0	285 17.4	750 45.8	408 24.9	157 9.6	39 2.4
⑦安定的な資金の供給	1640 100.0	859 52.4	561 34.2	156 9.5	41 2.5	23 1.4
⑧迅速な意思決定	1642 100.0	849 51.7	643 39.2	121 7.4	16 1.0	13 0.8
⑨広範なサービスの供給	1633 100.0	308 18.9	633 38.8	526 32.2	139 8.5	27 1.7
⑩低利資金の供給	1636 100.0	896 54.8	554 33.9	140 8.6	28 1.7	18 1.1
⑪便利な立地	1644 100.0	263 16.0	650 39.5	498 30.3	191 11.6	42 2.6

■現在のメインバンクの評価



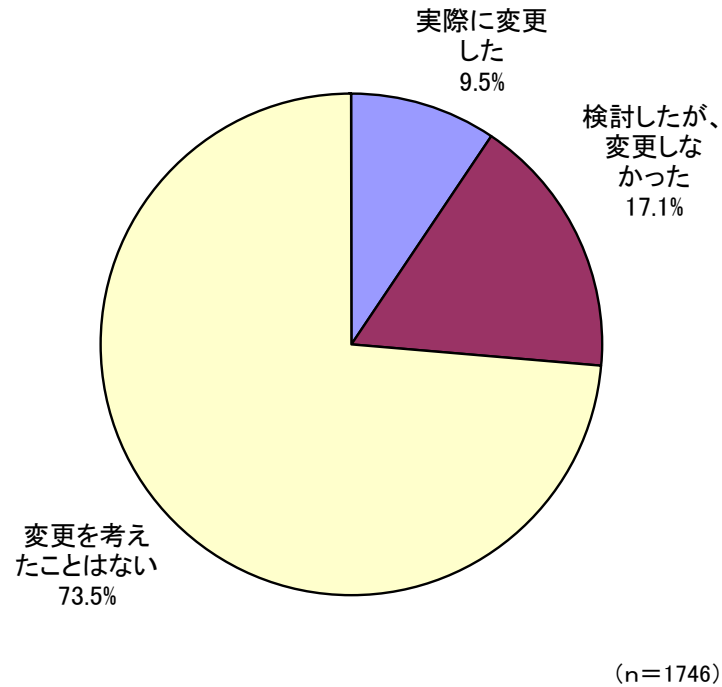
	回答件数 計	非常に優れている	やや優れている	どちらともいえない	やや劣っている	非常に劣っている
①貴社を知っていること	1648 100.0	463 28.1	802 48.7	303 18.4	61 3.7	19 1.2
②貴社の経営陣やオーナーを知っていること	1637 100.0	427 26.1	757 46.2	351 21.4	76 4.6	26 1.6
③貴社の属する産業を知っていること	1635 100.0	147 9.0	585 35.8	744 45.5	134 8.2	25 1.5
④貴社の属する地域社会を知っていること	1631 100.0	172 10.5	481 29.5	846 51.9	112 6.9	20 1.2
⑤貴社の活動する市場についてを知っていること	1626 100.0	104 6.4	453 27.9	879 54.1	160 9.8	30 1.8
⑥日常的な貸出担当者との接触	1626 100.0	192 11.8	643 39.5	607 37.3	135 8.3	49 3.0
⑦安定的な資金の供給	1622 100.0	425 26.2	708 43.6	377 23.2	72 4.4	40 2.5
⑧迅速な意思決定	1627 100.0	365 22.4	706 43.4	412 25.3	102 6.3	42 2.6
⑨広範なサービスの供給	1628 100.0	132 8.1	489 30.0	794 48.8	156 9.6	57 3.5
⑩低利資金の供給	1623 100.0	173 10.7	616 38.0	595 36.7	175 10.8	64 3.9
⑪便利な立地	1631 100.0	312 19.1	595 36.5	568 34.8	130 8.0	26 1.6

問36. メインバンクと長く取引することにより、どのようなメリットがありましたか。該当する番号に3つまで○を付けて下さい。



	回答件数 計	借入金利が他社よりも優遇された(低い)	借入条件(担保、保証など)が他社よりも優遇された	安定的に資金調達ができた	借入が迅速にできた	経営相談にのってもらえた	取引先から信用され、ステータスが得られた	メインバンクを変更するのが面倒(担保・書類等手続き)であっただけ	特に何もメリットはなかった
メインバンクと長く取引することによるメリット	1712	545 31.8	437 25.5	1212 70.8	916 53.5	217 12.7	220 12.9	173 10.1	121 7.1

問37. 過去5年程度の間に、メインバンクを変更されたことがありますか。あるいは、変更しなかったものの、変更をお考えになったことがありますか。該当する番号に1つ〇を付けて下さい。



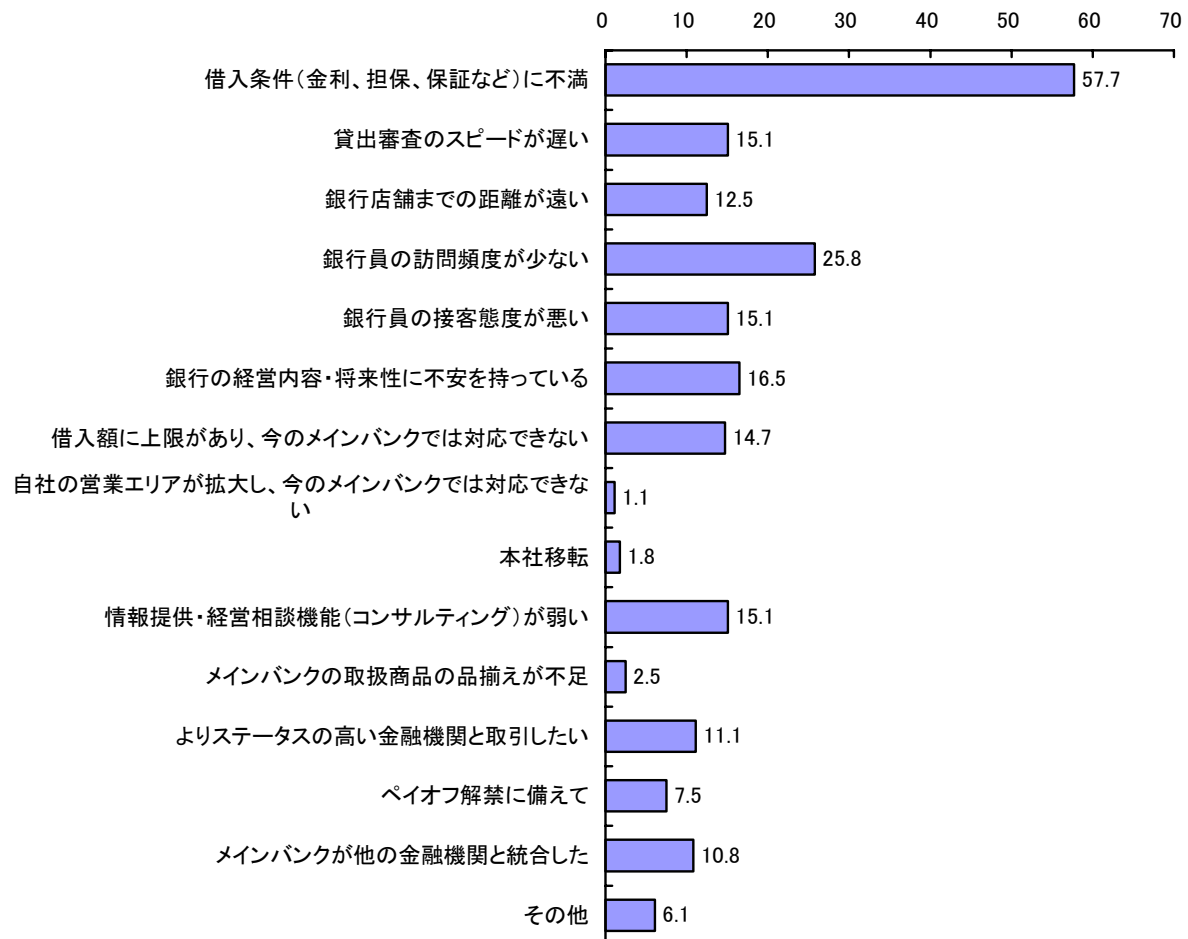
	回答件数 計	実際に変更した	検討したが、変更しなかった	変更を考えたことはない
過去5年程度 of メインバンクの変更	1746	165	298	1283
	100.0	9.5	17.1	73.5

問38. 問37で1もしくは2と回答された方のみお伺いします。

メインバンクを変更されたあるいは、変更を検討された理由は何でしょうか。該当する番号に3つまで○を付けて下さい。

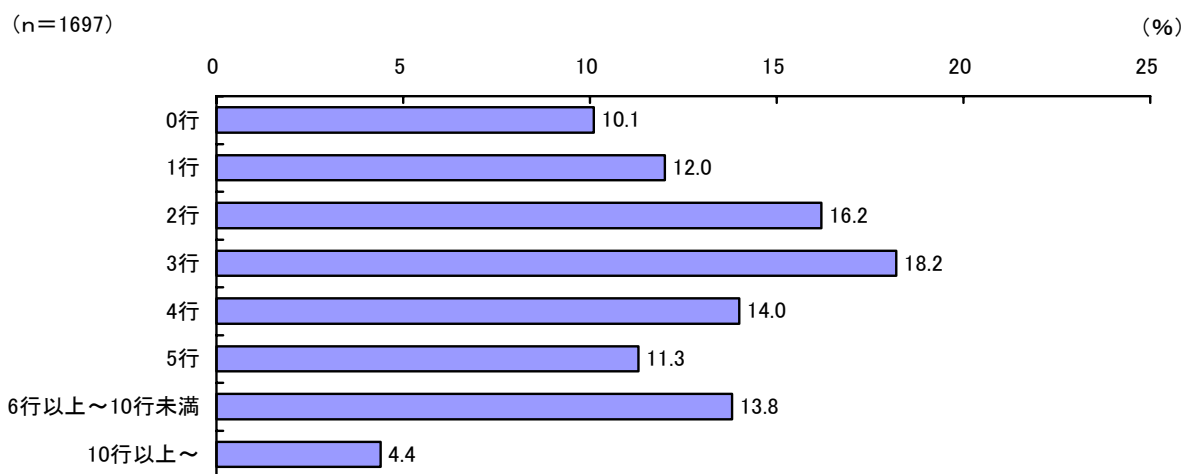
(n=279)

(%)



	回答件数 計	借入条件(金利、担保、保証など)に不満	貸出審査のスピードが遅い	銀行店舗までの距離が遠い	銀行員の訪問頻度が少ない	銀行員の接客態度が悪い	銀行の経営内容・将来性に不安を持っている	借入額に上限があり、今のメインバンクでは対応できない	自社の営業エリアが拡大し、今のメインバンクでは対応できない	本社移転	情報提供・経営相談機能(コンサルティング)が弱い	メインバンクの取扱商品の品揃えが不足	よりステータスの高い金融機関と取引したい	ペイオフ解禁に備えて	メインバンクが他の金融機関と統合した	その他
メインバンクを変更した、検討した理由	279	161	42	35	72	42	46	41	3	5	42	7	31	21	30	17
		57.7	15.1	12.5	25.8	15.1	16.5	14.7	1.1	1.8	15.1	2.5	11.1	7.5	10.8	6.1

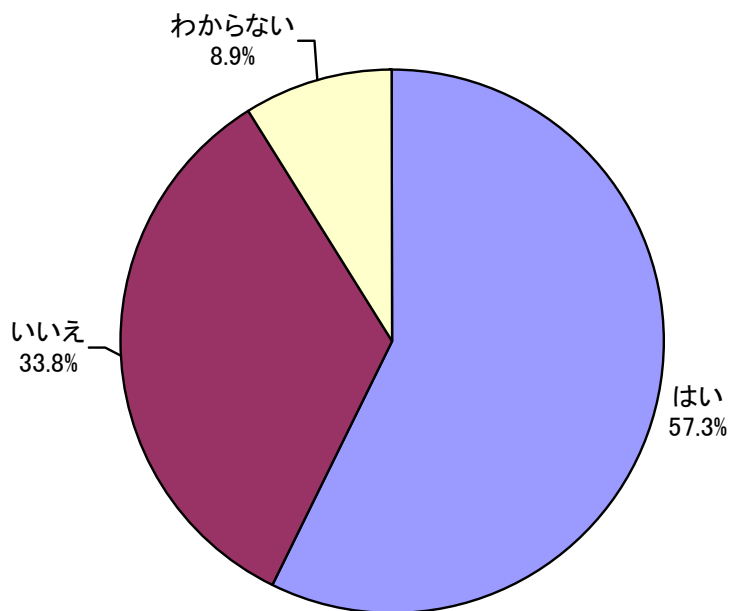
問39. 現在、貴社はメインバンクも含めいくつの金融機関から借り入れていますか。



	単位	平均値	中央値
貴社の借入行数	行	3.7	3.0

	回答件数 計	0行	1行	2行	3行	4行	5行	6行以上～ 10行未満	10行以上～
金融機関からの借入れ	1697	172	203	275	309	237	192	234	75
	100.0	10.1	12.0	16.2	18.2	14.0	11.3	13.8	4.4

問40. 過去2年間でメインバンク以外の金融機関が貴社へ訪問する頻度は増えたと思いますか。該当する番号に1つ○を付けて下さい。

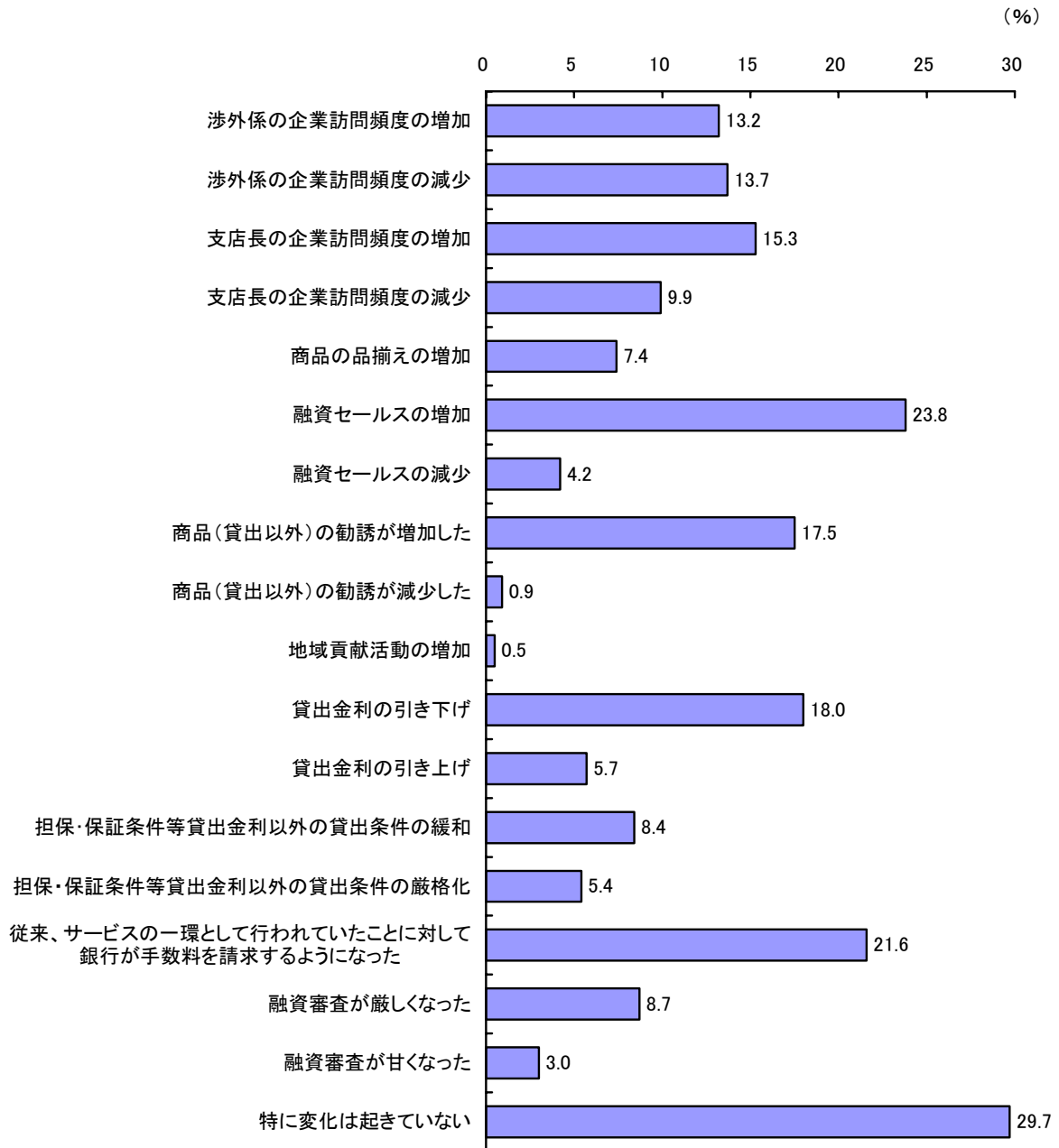


(n=1744)

	回答件数 計	はい	いいえ	わからない
メインバンク以外の金融機関の訪問頻度	1744	999	590	155
	100.0	57.3	33.8	8.9

問 4 1. 最近（この 1～2 年間の間）、メインバンクの貴社に接する態度に何か変化が生じましたか。該当する番号にすべて○をつけて下さい。

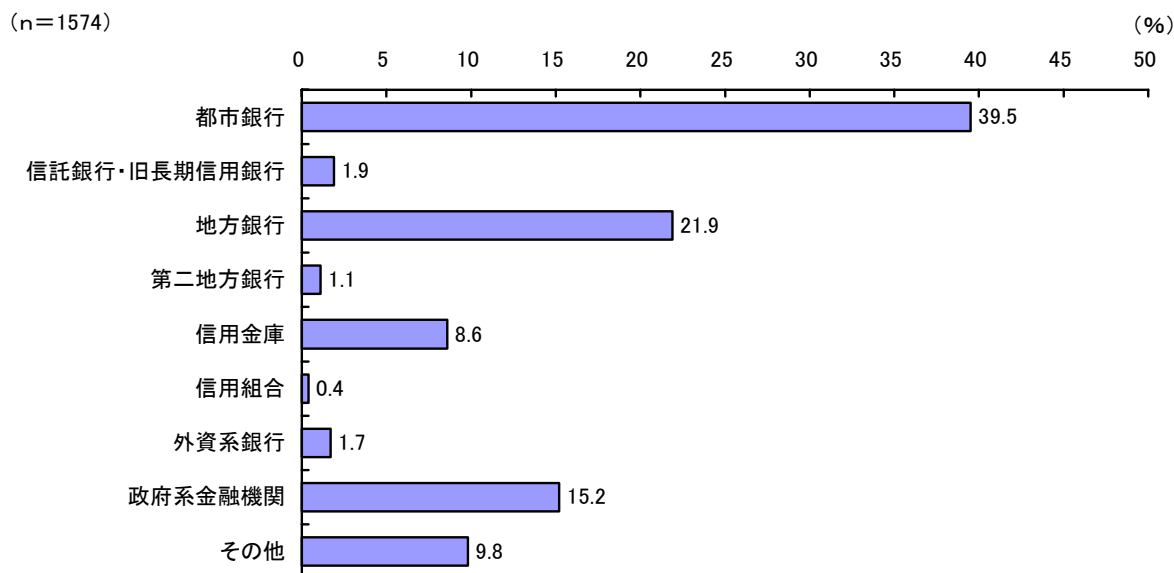
(n=1699)



	回答件数 計	渉外係の企業訪問頻度の増加	渉外係の企業訪問頻度の減少	支店長の企業訪問頻度の増加	支店長の企業訪問頻度の減少	商品の品揃えの増加	融資セールスの増加	融資セールスの減少	商品(貸出以外)の勧誘が増加した	商品(貸出以外)の勧誘が減少した	地域貢献活動の増加	貸出金利の引き下げ	貸出金利の引き上げ	担保・保証条件等貸出金利以外の貸出条件の緩和	担保・保証条件等貸出金利以外の貸出条件の厳格化	従来、サービスの一環として行われていたことに対して銀行が手数料を請求するようになった	融資審査が厳しくなった	融資審査が甘くなった	特に変化は起きていない
メインバンクの接する態度の変化	1699	225	233	260	169	125	405	72	298	16	8	305	96	142	91	367	148	51	505
		13.2	13.7	15.3	9.9	7.4	23.8	4.2	17.5	0.9	0.5	18.0	5.7	8.4	5.4	21.6	8.7	3.0	29.7

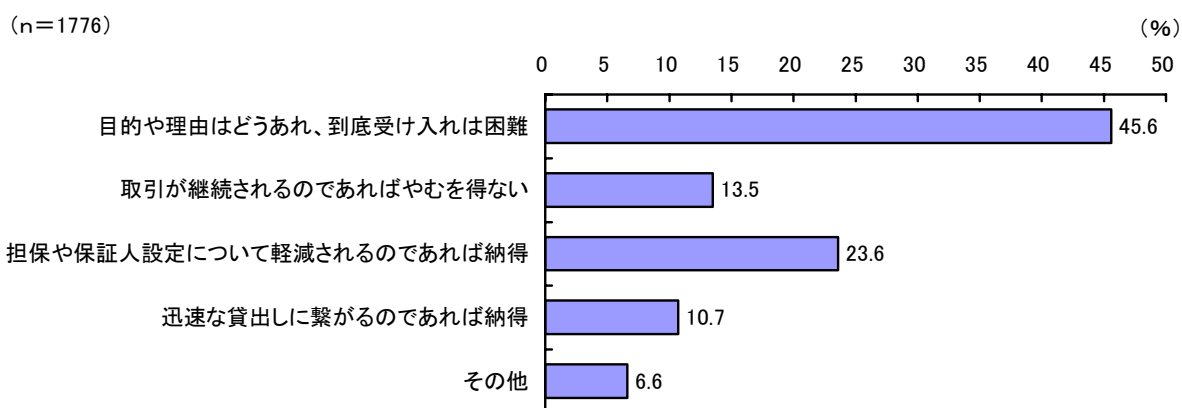
2 - VI. 銀行取引一般に関する質問

問 4 2. 今後取引を拡大したい金融機関の業態として該当する番号に 1 つ○を付けて下さい。



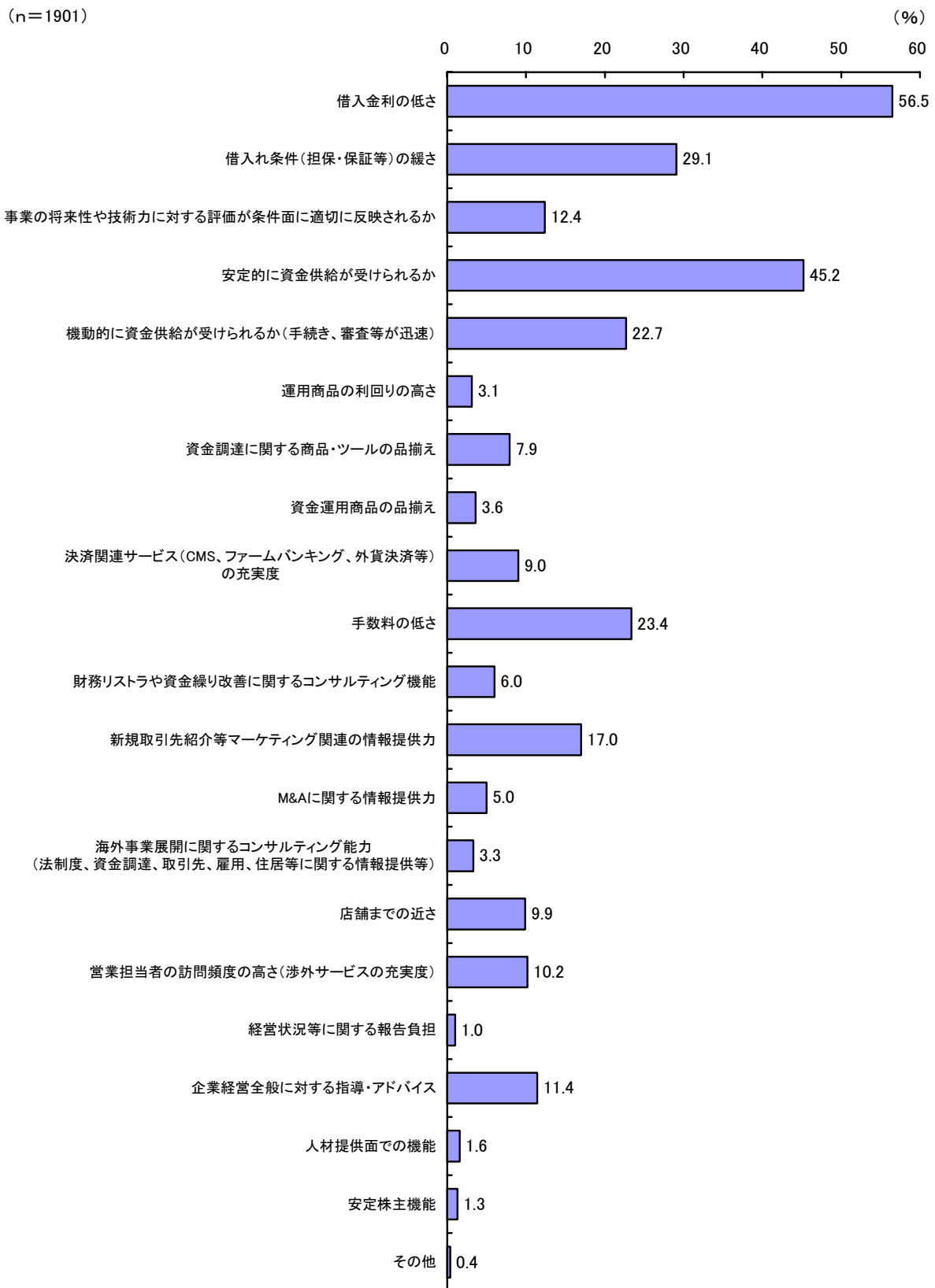
	回答件数 計	都市銀行	信託銀行・旧長期信用銀行	地方銀行	第二地方銀行	信用金庫	信用組合	外資系銀行	政府系金融機関	その他
取引を拡大したい金融機関の業態	1574	621	30	345	17	135	6	26	239	155
	100.0	39.5	1.9	21.9	1.1	8.6	0.4	1.7	15.2	9.8

問 4 3. 民間金融機関による収益性の向上等を目的とした貸出金利の見直し（融資システムの再構築や既存融資の金利引上げ要請等）の動きについて、どのようにお考えになりますか。最も近いものを 1 つ選び番号に○を付けて下さい。



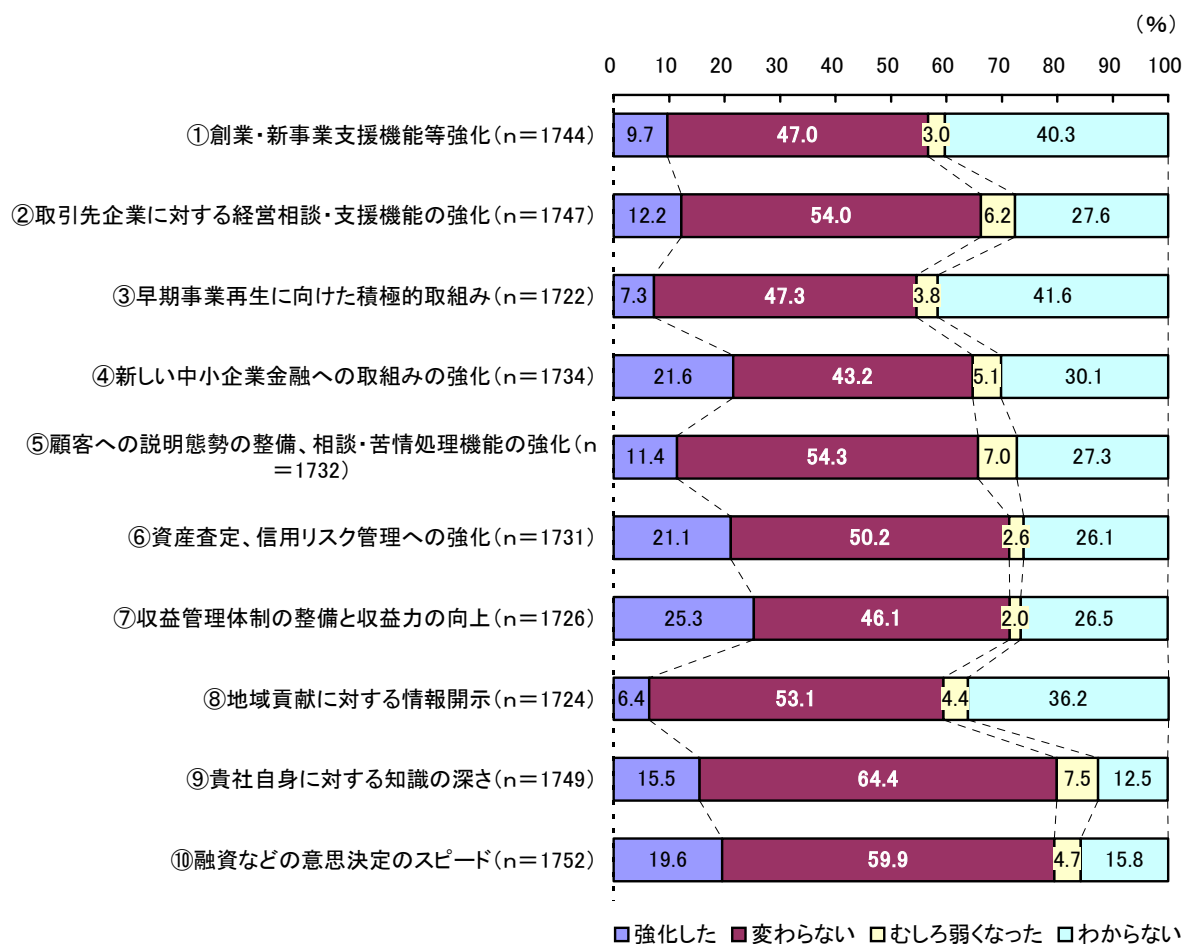
	回答件数 計	目的や理由はどうかあれ、到底受け入れは困難	取引が継続されるのであればやむを得ない	担保や保証人設定について軽減されるのであれば納得	迅速な貸出しに繋がるのであれば納得	その他
民間金融機関の貸出金利の見直しについて	1776	809	240	420	190	117
	100.0	45.6	13.5	23.6	10.7	6.6

問 4 4 . 金融機関との取引において、今後重視していきたい機能・サービスを次の 1 から 21 の中から 3 つまでお選び頂き○を付けて下さい。



	回答件数 計	借入金利の低さ	借入れ条件（担保・保証等）の緩さ	事業の将来性や技術力に対する評価が条件面に適切に反映されるか	安定的に資金供給が受けられるか	機動的に資金供給が受けられるか（手続き、審査等が迅速）	運用商品の利回りの高さ	資金調達に関する商品・ツールの品揃え	資金運用商品の品揃え	決済関連サービス（CMS、ファームバンキング、外貨決済等）の充実度	手数料の低さ	財務リスクや資金繰り改善に関するコンサルティング機能	新規取引先紹介等マーケティング関連の情報提供力	M & Aに関する情報提供力	海外事業展開に関するコンサルティング能力（法制度、資金調達、取引先、雇用、住居等に関する情報提供等）	店舗までの近さ	営業担当者の訪問頻度の高さ（渉外サービスの充実度）	経営状況等に関する報告負担	企業経営全般に対する指導・アドバイス	人材提供面での機能	安定株主機能	その他
金融機関との取引において、今後重視していきたい機能・サービス	1901	1075 56.5	554 29.1	235 12.4	860 45.2	431 22.7	59 3.1	151 7.9	69 3.6	172 9.0	445 23.4	114 6.0	323 17.0	95 5.0	62 3.3	188 9.9	193 10.2	19 1.0	216 11.4	31 1.6	24 1.3	7 0.4

問45. この2年ほどの間に、次の①～⑩の各項目に関して貴社の主取引金融機関はその機能を強化したと思われますか。4段階で評価して該当番号に1つ○を付けて下さい。(メインバンクがない企業では主たる決済口座を持っている金融機関)



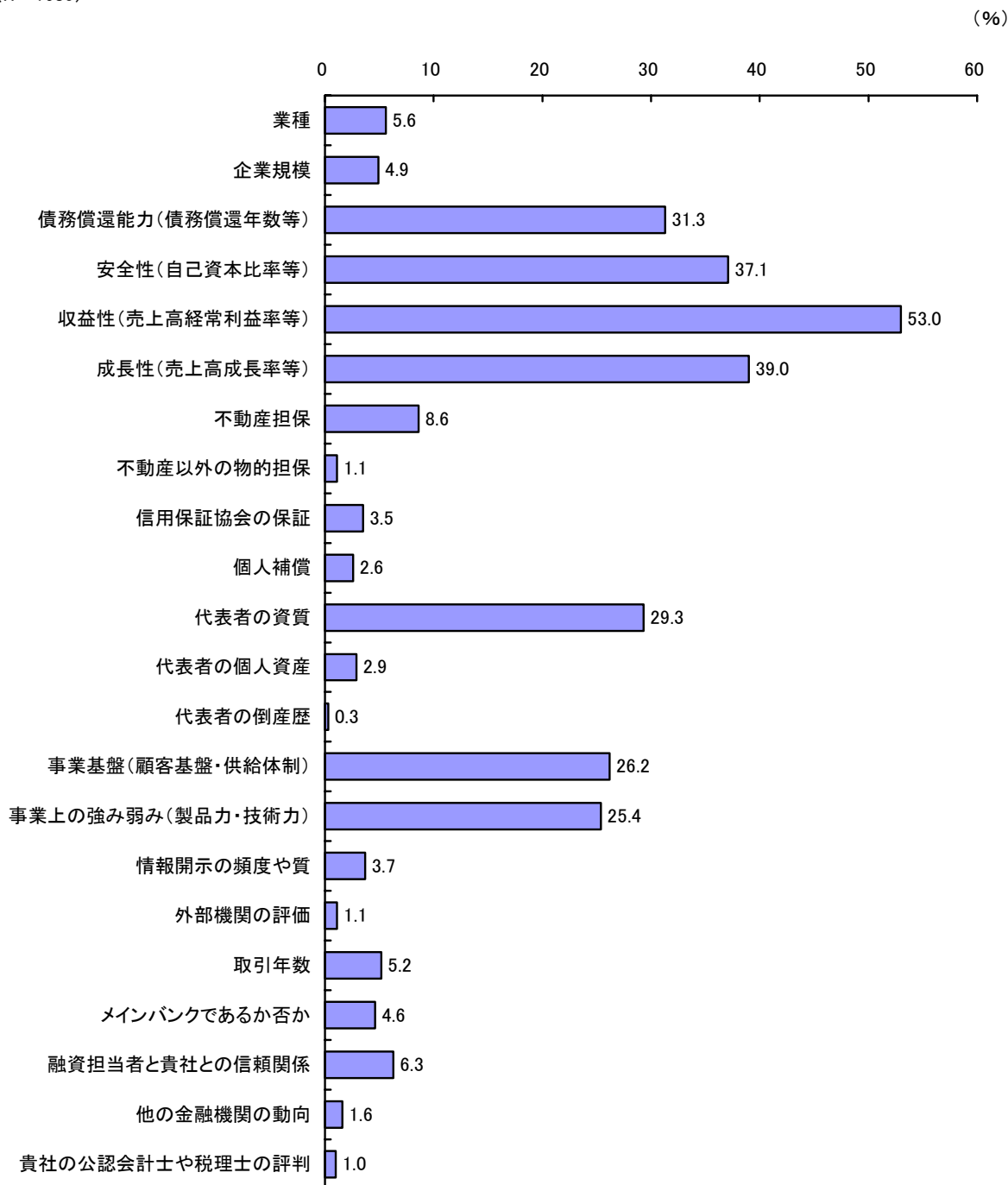
	回答件数 計	強化した	変わらない	むしろ弱くなった	わからない
①創業・新事業支援機能等強化	1744 100.0	169 9.7	819 47.0	53 3.0	703 40.3
②取引先企業に対する経営相談・支援機能の強化	1747 100.0	213 12.2	944 54.0	108 6.2	482 27.6
③早期事業再生に向けた積極的取り組み	1722 100.0	125 7.3	814 47.3	66 3.8	717 41.6
④新しい中小企業金融への取組みの強化	1734 100.0	375 21.6	749 43.2	88 5.1	522 30.1
⑤顧客への説明体制の整備、相談・苦情処理機能の強化	1732 100.0	197 11.4	941 54.3	121 7.0	473 27.3
⑥資産査定、信用リスク管理への強化	1731 100.0	366 21.1	869 50.2	45 2.6	451 26.1
⑦収益管理体制の整備と収益力の向上	1726 100.0	437 25.3	796 46.1	35 2.0	458 26.5
⑧地域貢献に対する情報開示	1724 100.0	110 6.4	915 53.1	75 4.4	624 36.2
⑨貴社自身に対する知識の深さ	1749 100.0	271 15.5	1127 64.4	132 7.5	219 12.5
⑩融資などの意思決定のスピード	1752 100.0	344 19.6	1049 59.9	82 4.7	277 15.8

2-VII. 中小企業の貸出審査のあり方

問46. 金融機関が中小企業に貸出を行う際、審査項目として何を重視すべきと貴社はお考えになりますか。次の1~22の項目から3つまで選び番号をご記入下さい。

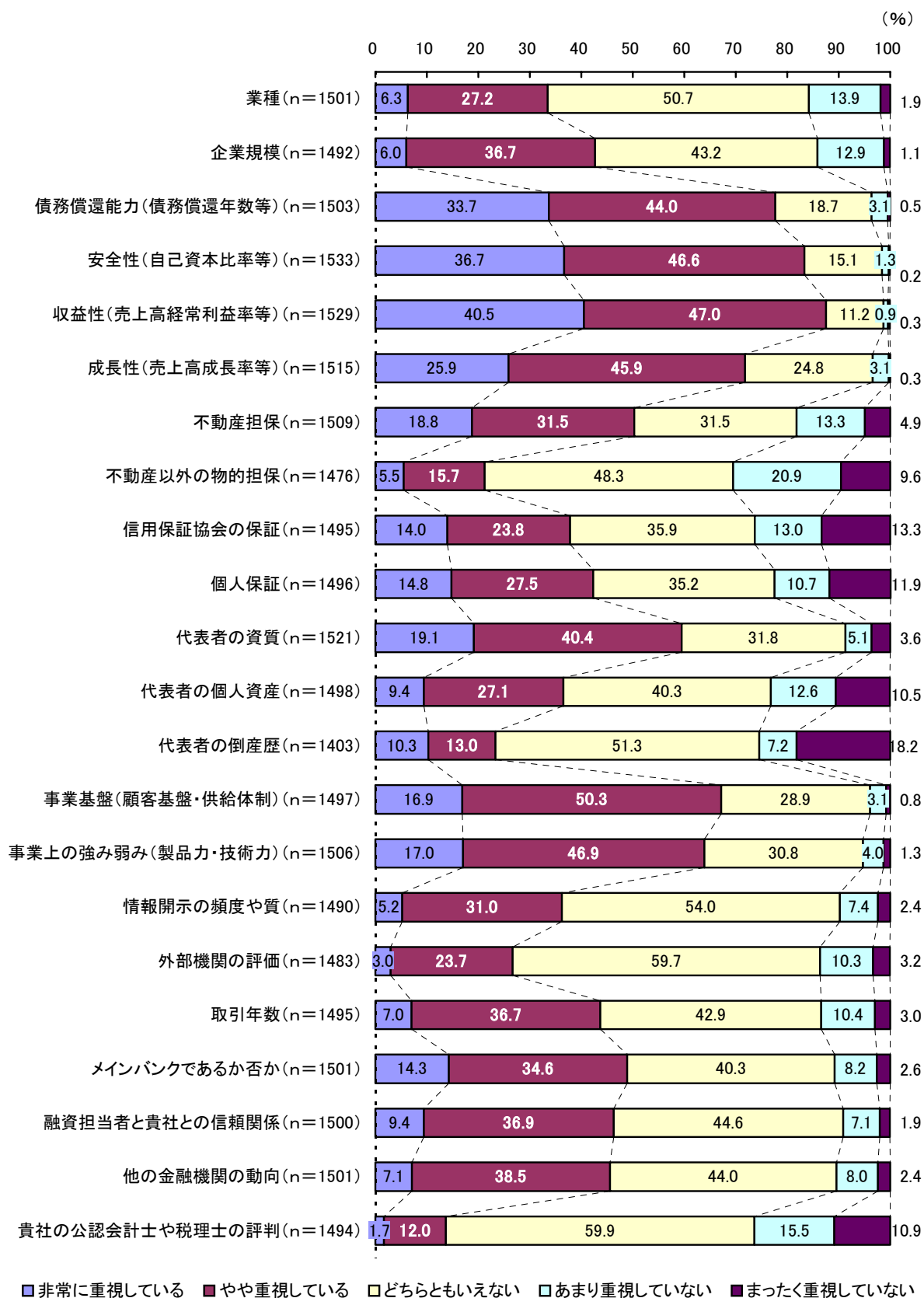
■重視する3項目

(n=1680)



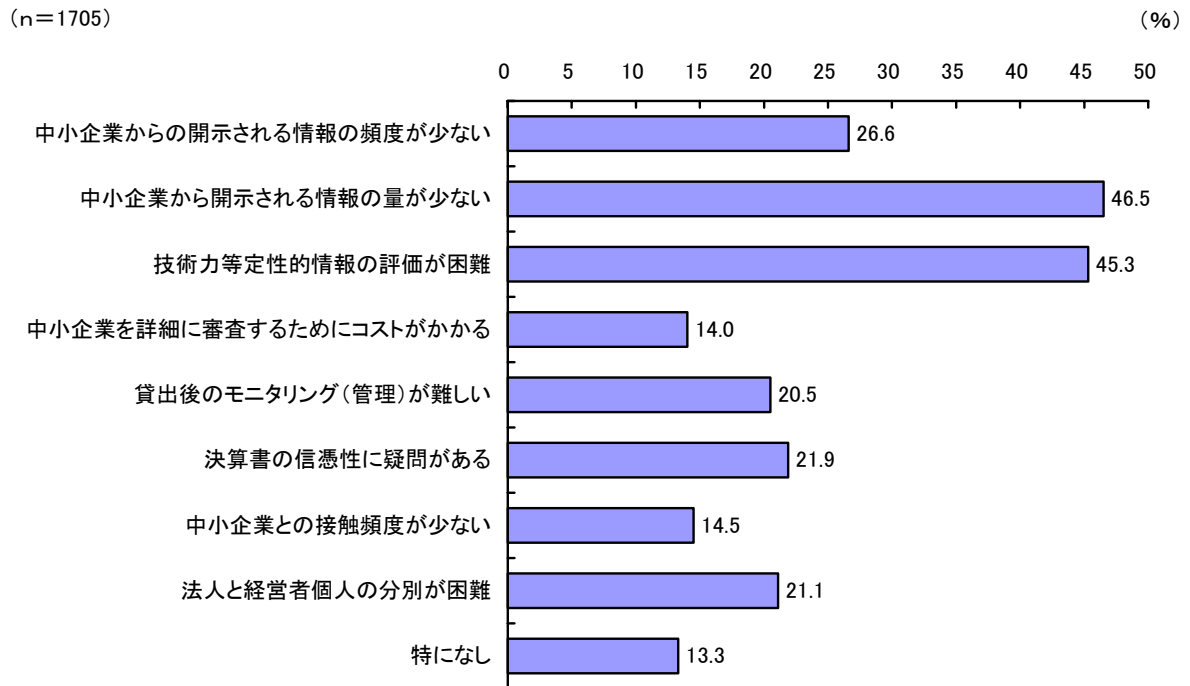
	回答件数 計	業種	企業規模	債務償還能力（債務償還年数等）	安全性（自己資本比率等）	収益性（売上高経常利益率等）	成長性（売上高成長率等）	不動産担保	不動産以外の物的担保	信用保証協会の保証	個人補償	代表者の資質	代表者の個人資産	代表者の倒産歴	事業基盤（顧客基盤・供給体制）	事業上の強み弱み（製品力・技術力）	情報開示の頻度や質	外部機関の評価	取引年数	メインバンクであるか否か	融資担当者との信頼関係	他の金融機関の動向	貴社の公認会計士や税理士の評判
審査項目として何を重視すべきか	1680	94 5.6	83 4.9	525 31.3	623 37.1	891 53.0	656 39.0	144 8.6	18 1.1	58 3.5	44 2.6	492 29.3	49 2.9	5 0.3	440 26.2	426 25.4	62 3.7	19 1.1	88 5.2	77 4.6	106 6.3	27 1.6	16 1.0

また、貴社のメインバンクが貴社への貸出を実際に行う際に、以下の1~22の項目をどの程度重視していると感じますか。それぞれ5段階（1.非常に重視している～5.全く重視していない）でお答えください。



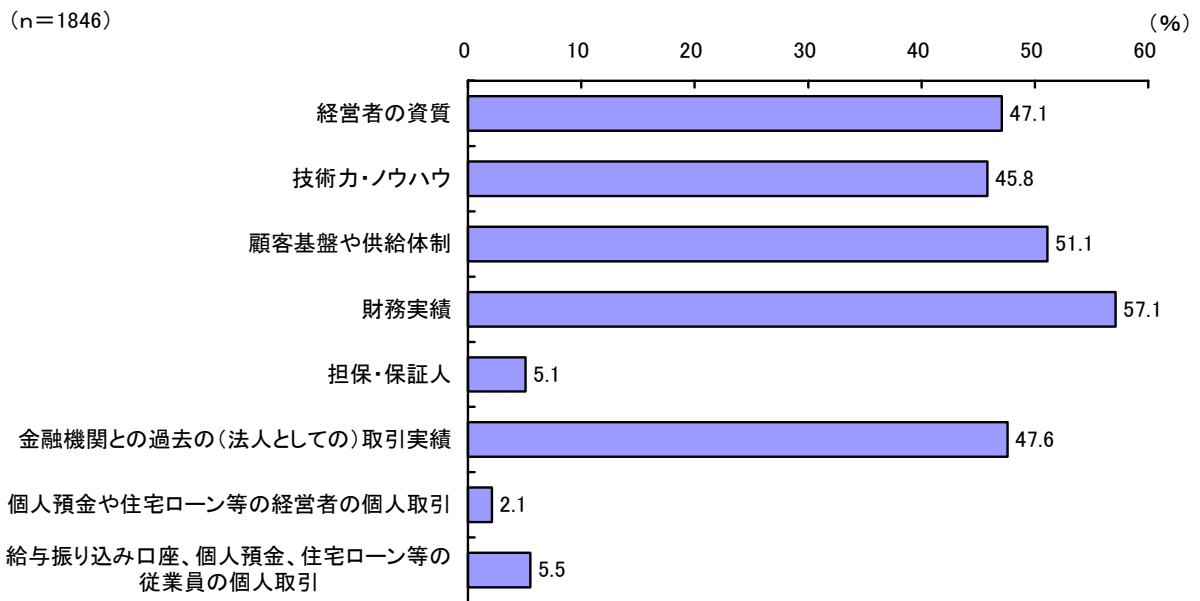
	回答件数 計	非常に重視している	やや重視している	どちらともいえない	あまり重視していない	まったく重視していない
業種	1501 100.0	94 6.3	408 27.2	761 50.7	209 13.9	29 1.9
企業規模	1492 100.0	90 6.0	547 36.7	645 43.2	193 12.9	17 1.1
債務償還能力(債務償還年数等)	1503 100.0	506 33.7	661 44.0	281 18.7	47 3.1	8 0.5
安全性(自己資本比率等)	1533 100.0	563 36.7	715 46.6	232 15.1	20 1.3	3 0.2
収益性(売上高経常利益率等)	1529 100.0	620 40.5	719 47.0	172 11.2	14 0.9	4 0.3
成長率(売上高成長率等)	1515 100.0	393 25.9	695 45.9	376 24.8	47 3.1	4 0.3
不動産担保	1509 100.0	284 18.8	476 31.5	475 31.5	200 13.3	74 4.9
不動産以外の物的担保	1476 100.0	81 5.5	232 15.7	713 48.3	308 20.9	142 9.6
信用保証協会の保証	1495 100.0	209 14.0	356 23.8	537 35.9	194 13.0	199 13.3
個人保証	1496 100.0	221 14.8	411 27.5	526 35.2	160 10.7	178 11.9
代表者の資質	1521 100.0	291 19.1	614 40.4	484 31.8	78 5.1	54 3.6
代表者の個人資産	1498 100.0	141 9.4	406 27.1	604 40.3	189 12.6	158 10.5
代表者の倒産歴	1403 100.0	145 10.3	182 13.0	720 51.3	101 7.2	255 18.2
事業基盤(顧客基盤・供給体制)	1497 100.0	253 16.9	753 50.3	432 28.9	47 3.1	12 0.8
事業上の強み弱み(製品力・技術力)	1506 100.0	256 17.0	707 46.9	464 30.8	60 4.0	19 1.3
情報開示の頻度や質	1490 100.0	77 5.2	462 31.0	805 54.0	110 7.4	36 2.4
外部機関の評価	1483 100.0	45 3.0	352 23.7	885 59.7	153 10.3	48 3.2
取引年数	1495 100.0	104 7.0	549 36.7	641 42.9	156 10.4	45 3.0
メインバンクであるか否か	1501 100.0	215 14.3	519 34.6	605 40.3	123 8.2	39 2.6
融資担当者と貴社との信頼関係	1500 100.0	141 9.4	554 36.9	669 44.6	107 7.1	29 1.9
他の金融機関の動向	1501 100.0	107 7.1	578 38.5	660 44.0	120 8.0	36 2.4
公認会計士や税理士の評判	1494 100.0	25 1.7	179 12.0	895 59.9	232 15.5	163 10.9

問 4 7. 中小企業に貸出を行う際、金融機関で問題になるのはどのような点だとお考えになりますか。以下の項目から 3 つまで選び番号に○を付けて下さい。



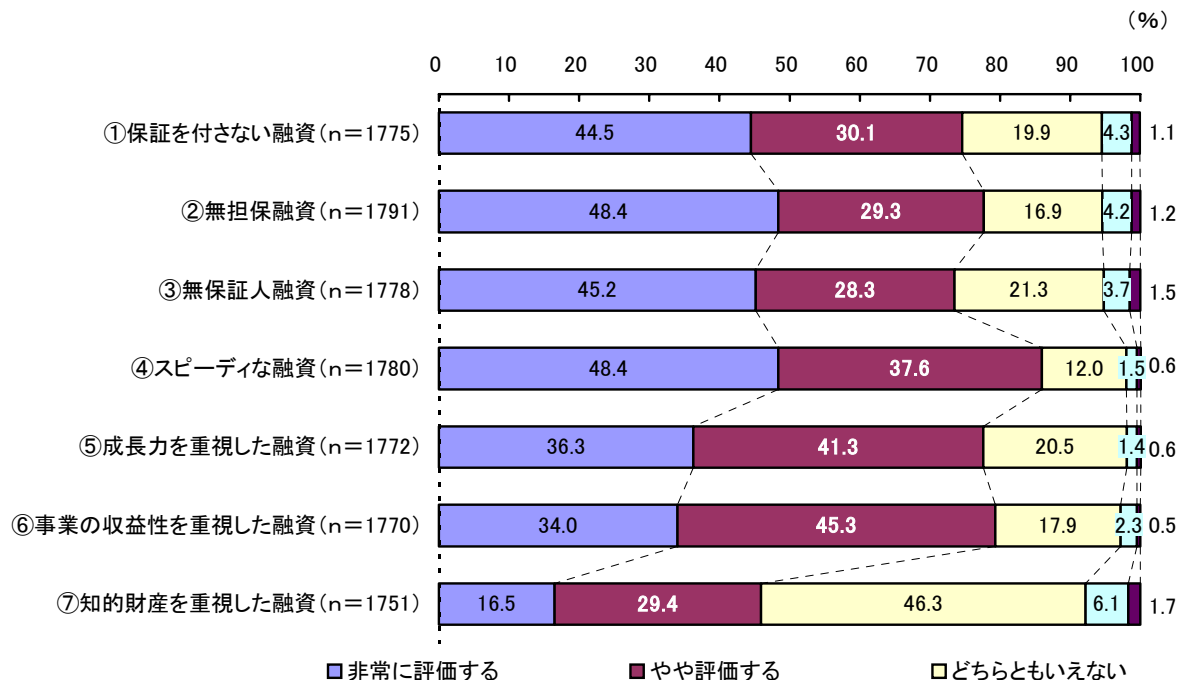
	回答件数 計	中小企業からの開示される情報の頻度が少ない	中小企業から開示される情報の量が少ない	技術力等定性的情報の評価が困難	中小企業を詳細に審査するためにコストがかかる	貸出後のモニタリング(管理)が難しい	決算書の信憑性に疑問がある	中小企業との接触頻度が少ない	法人と経営者個人の分別が困難	特になし
金融機関で問題になる点	1705	454 26.6	793 46.5	773 45.3	239 14.0	350 20.5	374 21.9	247 14.5	360 21.1	227 13.3

問48. 貴社は金融機関に対して、どのような点を評価して欲しいとお考えですか。
以下の項目から3つまで選び番号に○を付けて下さい。



	回答件数 計	経営者の資質	技術力・ノウハウ	顧客基盤や供給体制	財務実績	担保・保証人	金融機関との過去の(法人としての)取引実績	個人預金や住宅ローン等の経営者の個人取引	給与振り込み口座、個人預金、住宅ローン等の従業員の個人取引
どのような点を評価してほしいか	1846	869 47.1	846 45.8	944 51.1	1054 57.1	94 5.1	878 47.6	39 2.1	101 5.5

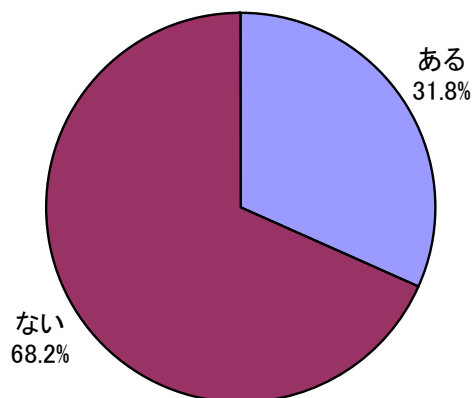
問 4 9 . 貴社は次の①～⑦の融資制度をどの程度評価されますか。それぞれ5段階（1. 非常に評価する～5. 全く評価しない）で評価して下さい。



	回答件数 計	非常に評価する	やや評価する	どちらともいえない	あまり評価しない	まったく評価しない
①保証を付さない融資	1775	790	535	354	76	20
	100.0	44.5	30.1	19.9	4.3	1.1
②無担保融資	1791	866	525	303	76	21
	100.0	48.4	29.3	16.9	4.2	1.2
③無保証人融資	1778	803	504	378	66	27
	100.0	45.2	28.3	21.3	3.7	1.5
④スピーディな融資	1780	861	669	213	27	10
	100.0	48.4	37.6	12.0	1.5	0.6
⑤成長力を重視した融資	1772	643	731	363	25	10
	100.0	36.3	41.3	20.5	1.4	0.6
⑥事業の収益性を重視した融資	1770	602	801	317	41	9
	100.0	34.0	45.3	17.9	2.3	0.5
⑦知的財産を重視した融資	1751	289	514	811	107	30
	100.0	16.5	29.4	46.3	6.1	1.7

2-Ⅷ. 信用保証制度について

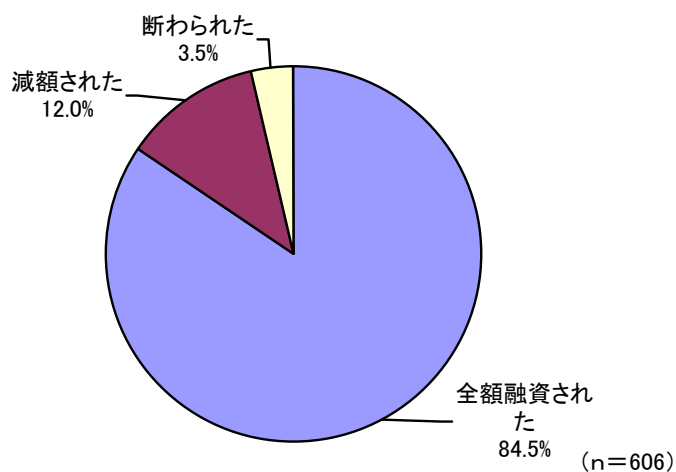
問50. 貴社は過去2年以内に保証協会に融資申込みをされたことがありますか。該当する番号に1つ○を付けて下さい。



(n=1938)

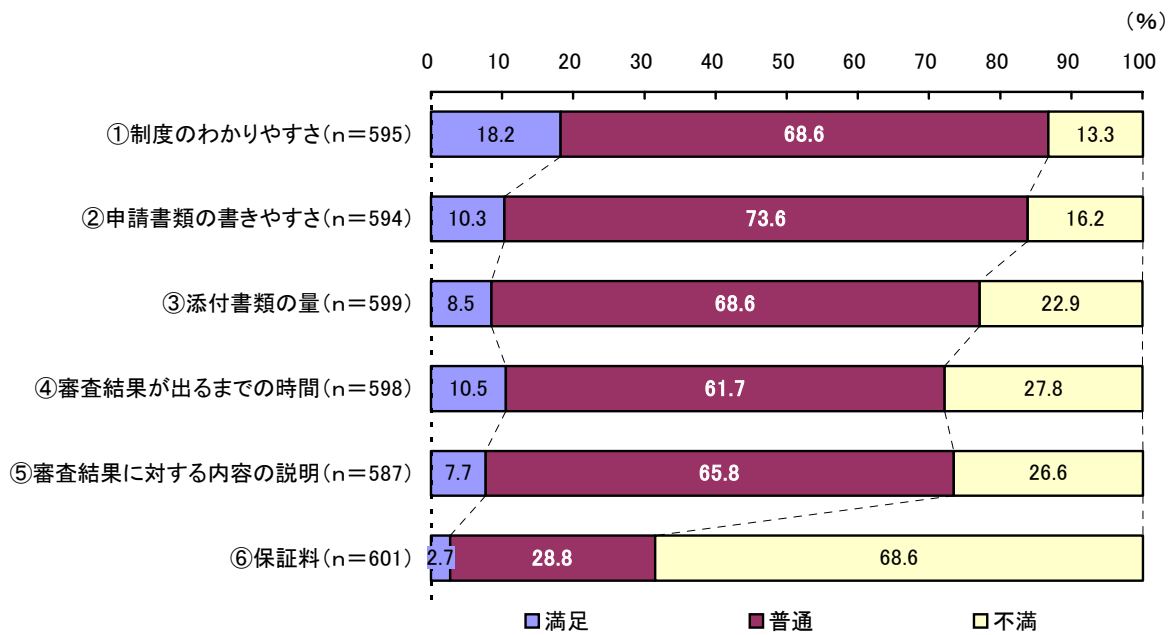
	回答件数 計	ある	ない
保証協会に融資申込みをしたことがあるか	1938	616	1322
	100.0	31.8	68.2

問51. 貴社が保証協会に融資申込みをされた際の結果（過去2年以内で、もっとも最近の例）はいかがでしたか。該当する番号に1つ○を付けて下さい。



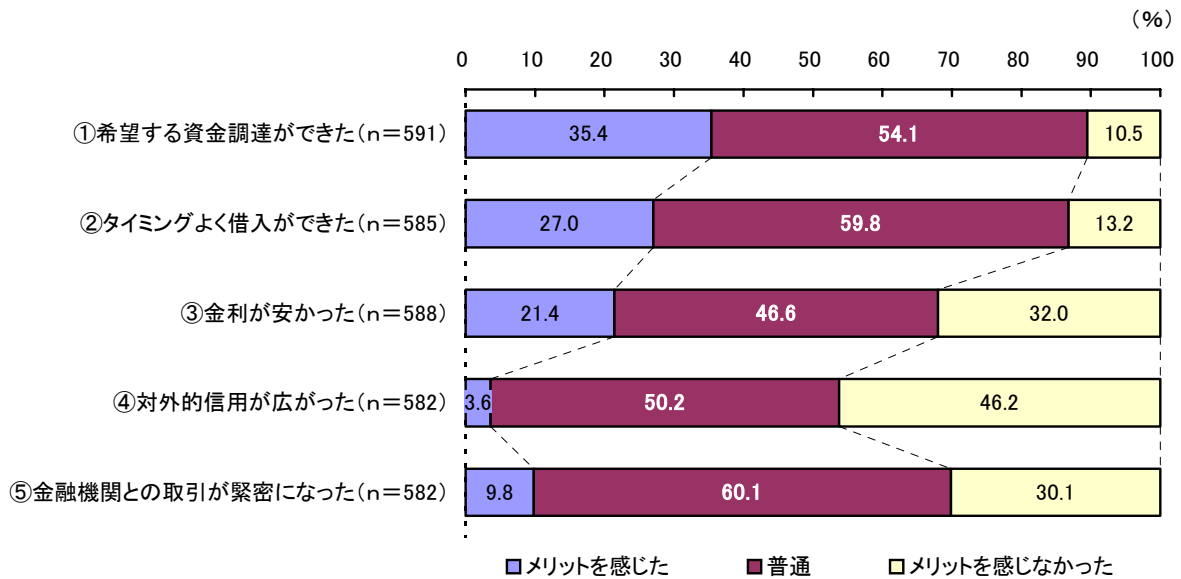
	回答件数 計	全額融資された	減額された	断わられた
保証協会に融資申込みをした結果	606	512	73	21
	100.0	84.5	12.0	3.5

問 5 2. 保証制度の満足度はどの程度ですか。次の①～⑥について 3 段階（1. 満足～3. 不満）で評価して下さい。



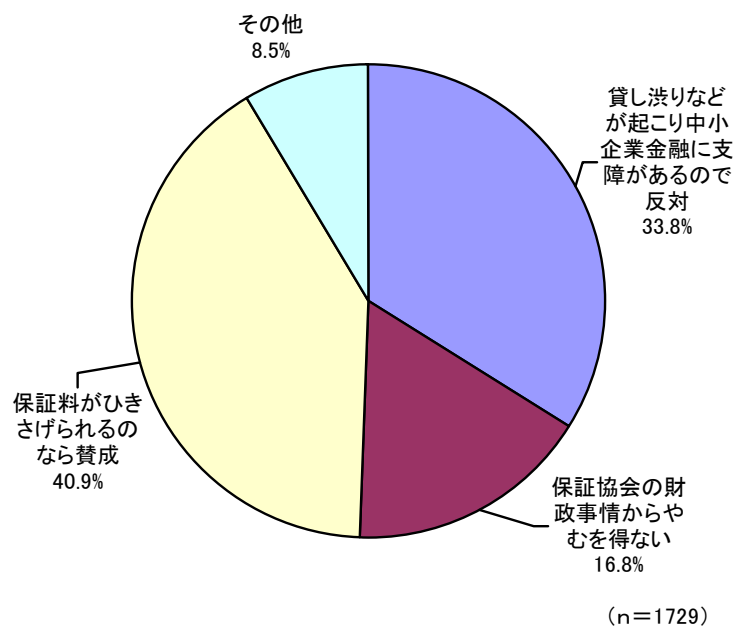
	回答件数 計	満足	普通	不満
①制度のわかりやすさ	595 100.0	108 18.2	408 68.6	79 13.3
②申請書類の書きやすさ	594 100.0	61 10.3	437 73.6	96 16.2
③添付書類の量	599 100.0	51 8.5	411 68.6	137 22.9
④審査結果が出るまでの時間	598 100.0	63 10.5	369 61.7	166 27.8
⑤審査結果に対する内容の説明	587 100.0	45 7.7	386 65.8	156 26.6
⑥保証料	601 100.0	16 2.7	173 28.8	412 68.6

問 5 3. 保証制度にはどの程度メリットを感じますか。次の①～⑤について該当する番号に3段階（1. メリットあり～3. メリットなし）で評価して下さい。



	回答件数 計	メリットを感じた	普通	メリットを感じな かった
①希望する資金調達ができ た	591 100.0	209 35.4	320 54.1	62 10.5
②タイミングよく借入が できただ	585 100.0	158 27.0	350 59.8	77 13.2
③金利が安かっただ	588 100.0	126 21.4	274 46.6	188 32.0
④体外的信用が広がっただ	582 100.0	21 3.6	292 50.2	269 46.2
⑤金融機関との取引が親 密になっただ	582 100.0	57 9.8	350 60.1	175 30.1

問54. 現在、100%保証制度から部分保証（貸出金の一部のみを保証協会が保証する）に移行することが検討されています。この点についてどのように考えますか。該当する番号に1つ○を付けて下さい。



	回答件数 計	貸し渋りなどが起こり中小企業金融に支障があるので反対	保証協会の財政事情からやむを得ない	保証料がひき下げられるのなら賛成	その他
100%保証制度から部分保証に移行することについて	1729	585	290	707	147
	100.0	33.8	16.8	40.9	8.5

平成 17 年度 関西地域の企業金融に関する企業意識調査
平成 17 年 8 月

独立行政法人 経済産業研究所
東京都千代田区霞ヶ関 1 丁目 3 番 1 号 経済産業省別館 11 階
電話：03-3501-1363 (代表)

株式会社 東京商工リサーチ
東京都港区新橋 1-9-6
電話：03-3574-2268 営業本部 伊藤麻衣子